

Tools Recommended

**EN\_ IMPORTANT, RETAIN FOR FUTURE REFERENCE: READ CAREFULLY.**

**FR\_ IMPORTANT: A LIRE ATTENTIVEMENT ET À CONSERVER POUR CONSULTATION ULTÉRIEURE.**

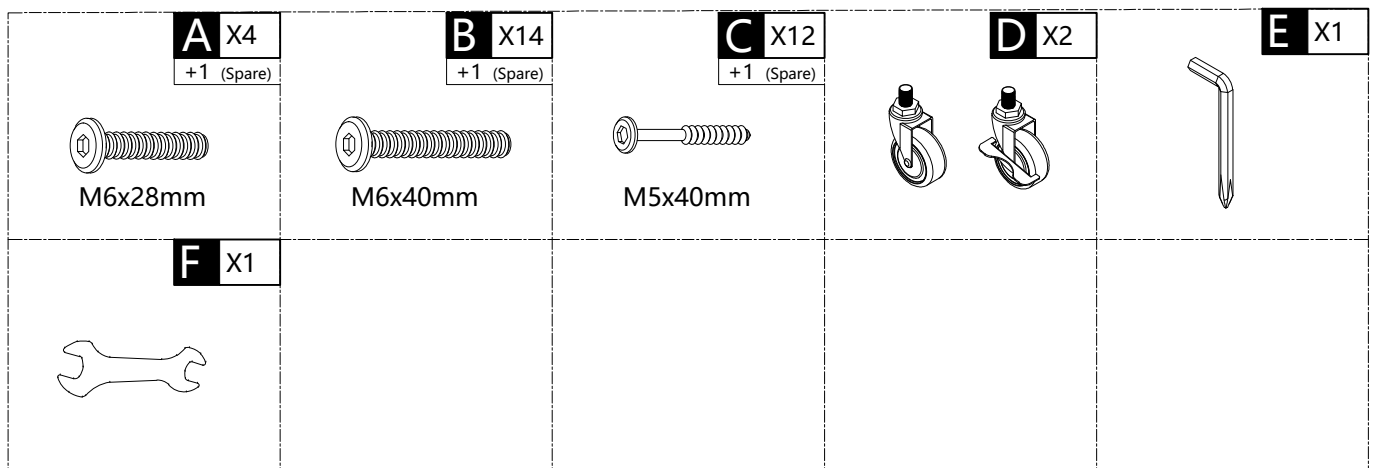
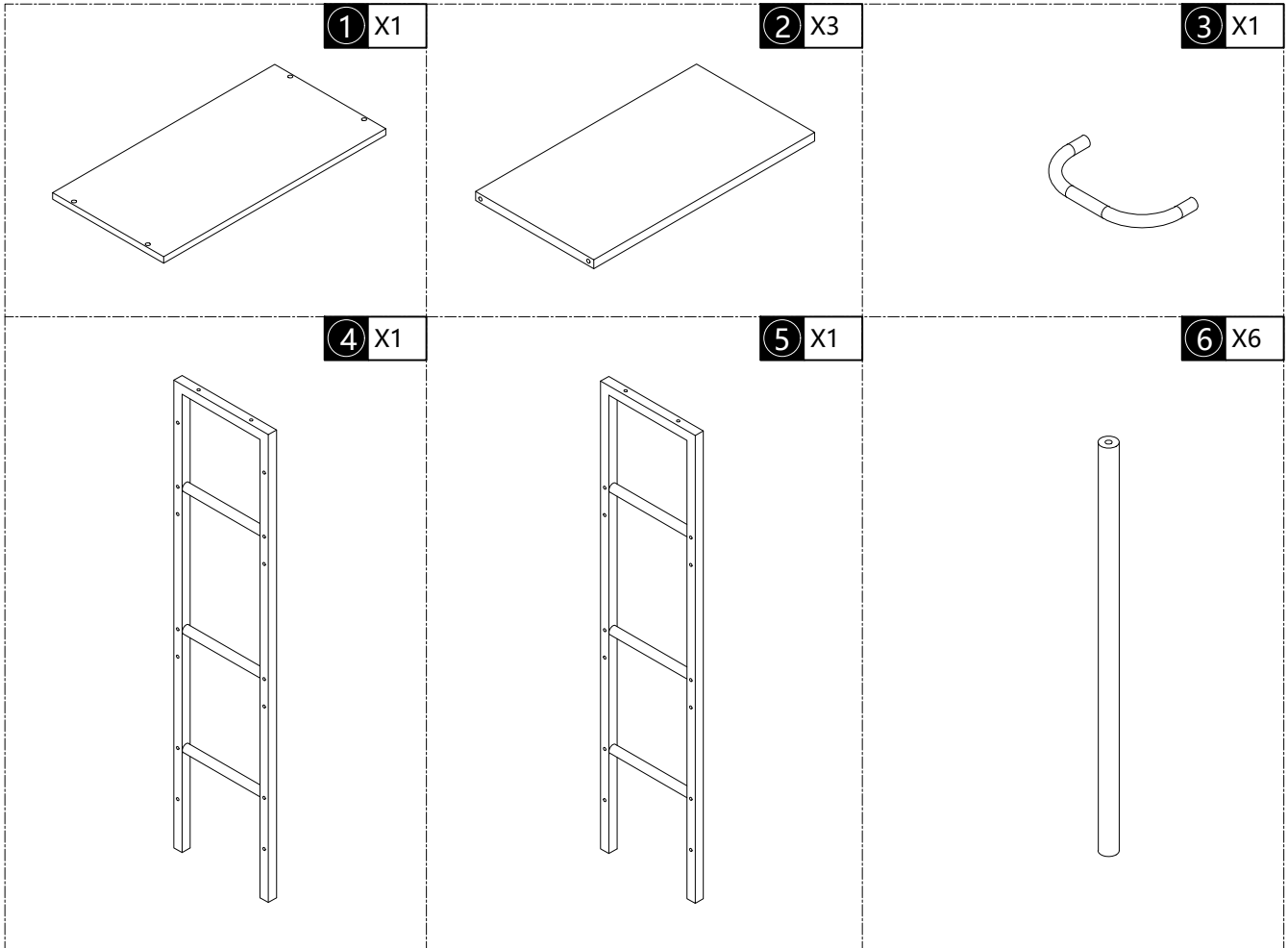
**ES\_ IMPORTANTE, LEA Y GUARDE PARA FUTURAS REFERENCIAS.**

**PT\_ IMPORTANTE: LEIA ATENTAMENTE E GUARDE PARA CONSULTA FUTURA.**

**DE\_ WICHTIG! SORGFÄLTIG LESEN UND FÜR SPÄTER NACHSCHLAGEN AUFBEWAHREN.**

**IT\_ IMPORTANTE! CONSERVARE IL PRESENTE MANUALE PER FUTURO RIFERIMENTO E LEGGERLO ATTENTAMENTE.**

**RO\_ IMPORTANT: CITIȚI CU ATENȚIE ȘI PĂSTRAȚI PENTRU CONSULTARE VIITOARE.**



**EN\_** Do not tighten bolts fully until all parts are connected!

**FR\_** Ne serrez pas les boulons à fond tant que toutes les pièces ne sont pas connectées!

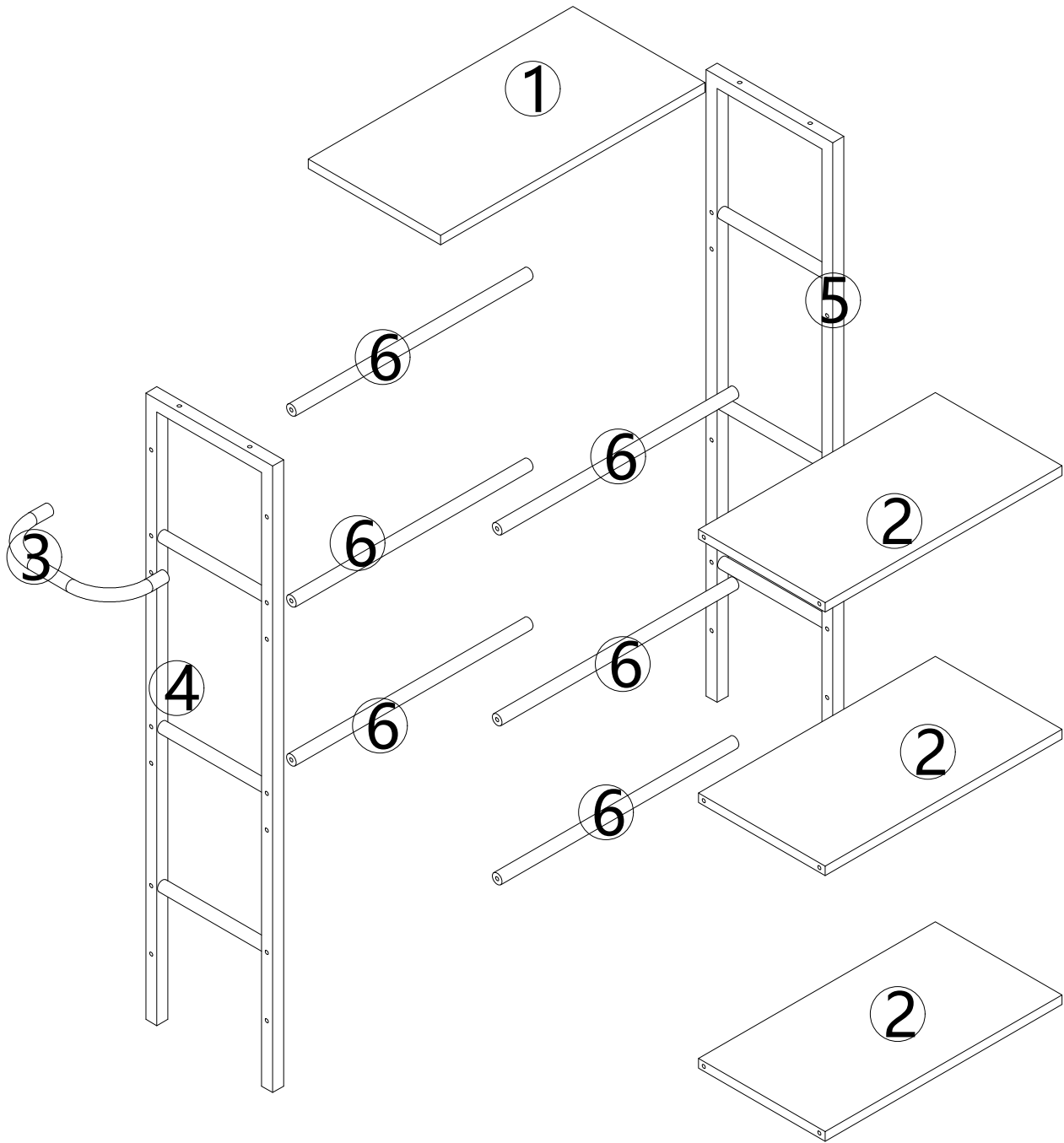
**ES\_** No apriete los tornillos completamente hasta que todas las partes están conectadas!

**PT\_** Não apertar completamente os parafusos até que todas as peças estejam encaixadas!

**DE\_** Ziehen Sie die Schrauben erst fest an, wenn alle Teile verbunden sind!

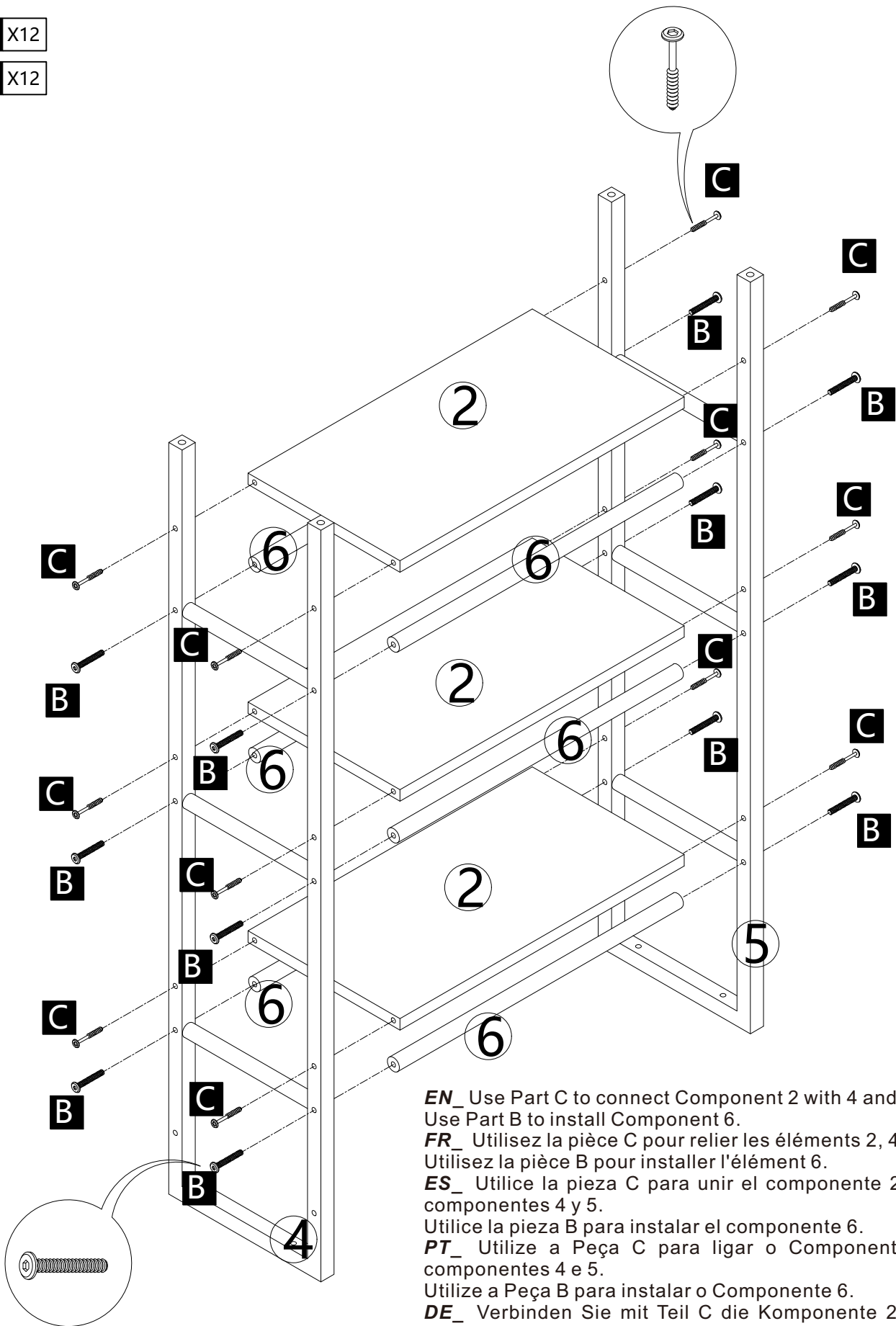
**IT\_** Non serrare completamente i bulloni fino a tutte le parti non sono ancora collegate!

**RO\_** Nu strângeți complet șuruburile până când toate piesele nu sunt conectate!



B X12

C X12



**EN\_** Use Part C to connect Component 2 with 4 and 5.

Use Part B to install Component 6.

**FR\_** Utilisez la pièce C pour relier les éléments 2, 4 et 5.

Utilisez la pièce B pour installer l'élément 6.

**ES\_** Utilice la pieza C para unir el componente 2 con los componentes 4 y 5.

Utilice la pieza B para instalar el componente 6.

**PT\_** Utilize a Peça C para ligar o Componente 2 aos componentes 4 e 5.

Utilize a Peça B para instalar o Componente 6.

**DE\_** Verbinden Sie mit Teil C die Komponente 2 mit den Komponenten 4 und 5.

Verwenden Sie Teil B, um die Komponente 6 zu montieren.

**IT\_** Utilizzare il pezzo C per collegare il componente 2 con i componenti 4 e 5.

Utilizzare il pezzo B per installare il componente 6.

**RO\_** Utilizzare il pezzo C per collegare il componente 2 con i componenti 4 e 5.

Utilizzare il pezzo B per installare il componente 6.

A X4

**EN\_** Attach the assembled shelf to Component 1 using Part A.

**FR\_** Fixez l'étagère assemblée à l'élément 1 à l'aide de la pièce A.

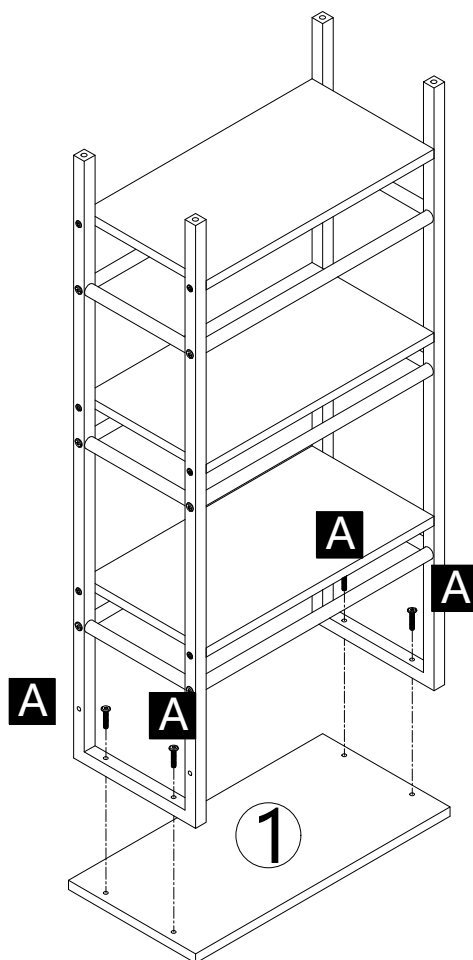
**ES\_** Fije el estante montado al componente 1 utilizando la pieza A.

**PT\_** Fixe a prateleira montada ao Componente 1 utilizando a Peça A.

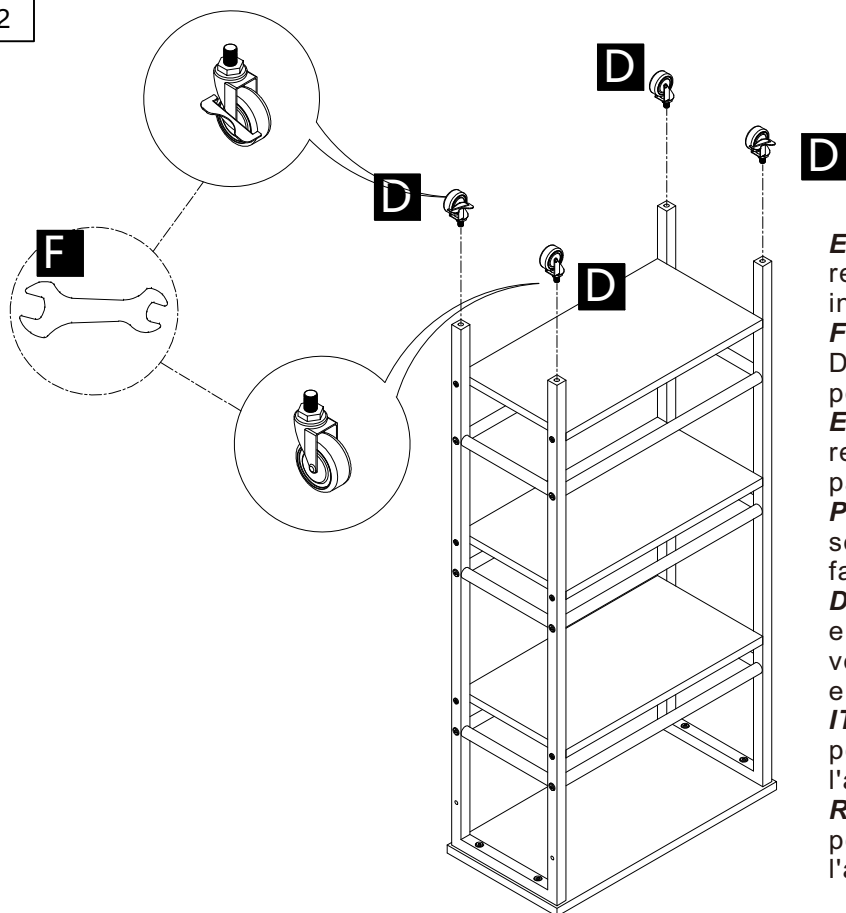
**DE\_** Befestigen Sie das zusammengebaute Regal mit Teil A an der Komponente 1.

**IT\_** Fissare il ripiano assemblato al componente 1 utilizzando il pezzo A.

**RO\_** Fissare il ripiano assemblato al componente 1 utilizzando il pezzo A.



D X2



**EN\_** When installing Part D, it is recommended to use Tool F for easier installation.

**FR\_** Lors de l'installation de la pièce D, il est recommandé d'utiliser l'outil F pour faciliter la tâche.

**ES\_** Al instalar la pieza D, se recomienda utilizar la herramienta F para facilitar la instalación.

**PT\_** Ao instalar a Peça D, recomenda-se a utilização da Ferramenta F para facilitar a instalação.

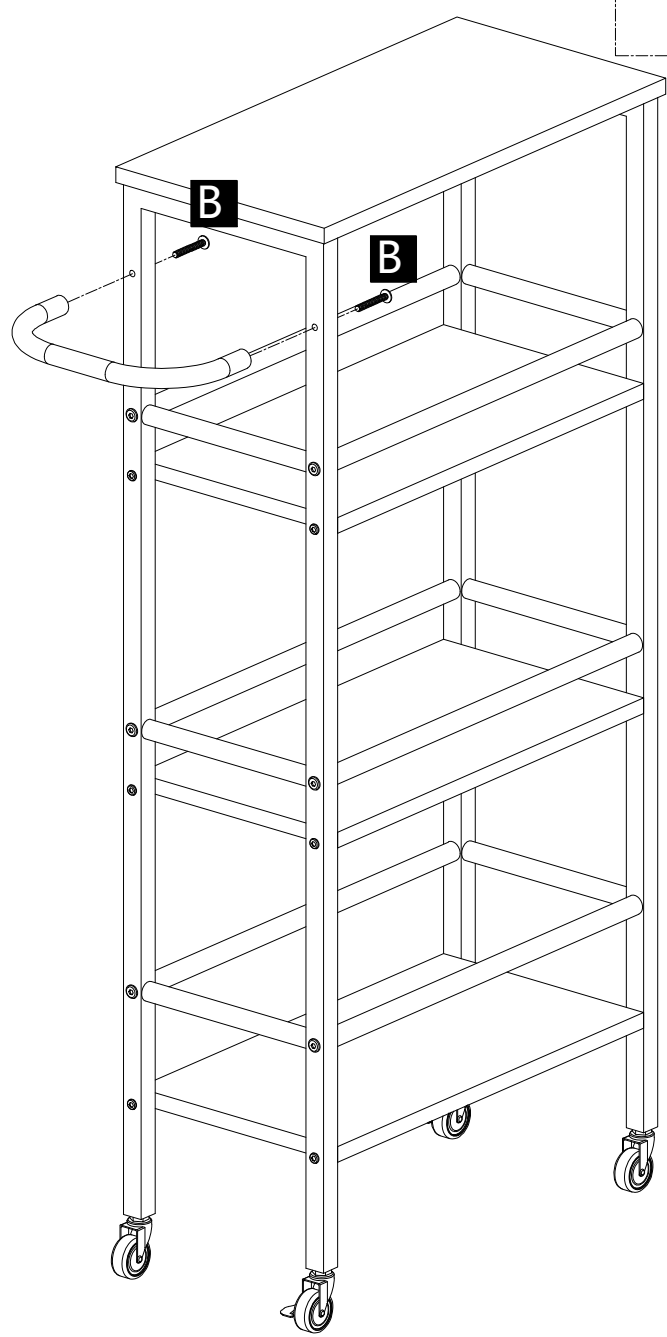
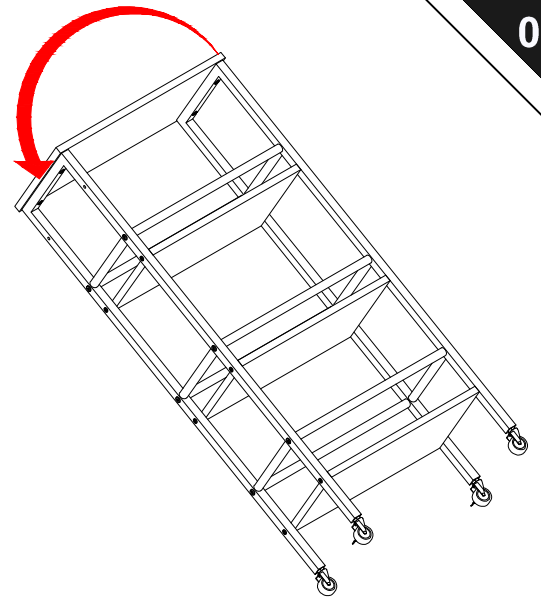
**DE\_** Bei der Montage von Teil D wird empfohlen, das Werkzeug F zu verwenden, um die Montage zu erleichtern.

**IT\_** Per facilitare l'installazione del pezzo D, si consiglia di utilizzare l'attrezzo F.

**RO\_** Per facilitare l'installazione del pezzo D, si consiglia di utilizzare l'attrezzo F.

**B** x2

**04**



If you have any questions, please contact our customer care center, Our contact details are below:

**US**


 001-877-644-9366

 customerservice@aosom.com

Imported by Aosom LLC  
7777 Center Ave. Suite 430  
Huntington Beach, CA 92647-9998 USA  
MADE IN CHINA

Si tiene alguna pregunta, comuníquese con nuestro Centro de Atención al Cliente, Nuestros datos de contacto son los siguientes:


**ES**

 0034-931294512

 atencioncliente@aosom.es

IMPORTADOR/Fabricante/REP:  
SPANISH AOSOM, S.L.  
C/ROC GROS,Nº15.08550, ELS HOSTALETES DE  
BALENYÀ, SPAIN.  
B66295775  
HECHO EN CHINA

Se tiver alguma dúvida, por favor contacte o nosso Centro de Atendimento ao Cliente, Os nossos dados de contacto são os seguintes:


 0034-931294512

 info@aosom.pt.

IMPORTADOR/Fabricante/REP:  
SPANISH AOSOM, S.L.  
C.ROC GROS N.15, 08550. ELS HOSTALETES DE  
BALENYÀ  
FEITO NA CHINA

If you have any questions, please contact our customer care center, Our contact details are below:


**CA**

 416-792-6088

 customerservice@aosom.ca

Imported by Aosom Canada Inc.  
7270 Woodbine Avenue, Unit 307, Markham,  
Ontario Canada L3R 4B9  
MADE IN CHINA

Si vous avez la moindre question, veuillez contacter notre centre d'assistance à la clientèle, Nos coordonnées sont les suivantes:


 416-792-6088

 customerservice@aosom.ca

Importé par Aosom Canada Inc.  
7270 Woodbine Avenue, unité 307,  
Markham, Ontario Canada L3R 4B9  
FABRIQUÉ EN CHINE

In caso di dubbio, si prega di contattare il nostro centro assistenza clienti, I nostri dettagli di contatto sono di seguito:

**IT**

 0039-0249471447

 clienti@aosom.it

IMPORTATO DA/Produttore/REP:  
AOSOM Italy srl  
Centro Direzionale Milanofiori  
Strada 1 Palazzo F1  
20057 Assago (MI)  
P.I.: 08567220960  
FATTO IN CINA

If you have any questions, please contact our customer care center, Our contact details are below:

**UK**


 0044-800-240-4004

 enquiries@mhstar.co.uk

IMPORTER ADDRESS:  
MH STAR UK Ltd  
1 Northampton Cross Logistics Park  
Northampton Cross Road  
Northampton  
NN4 9FH  
MADE IN CHINA

Wenn Sie Fragen haben, wenden Sie sich bitte an unser Kundendienstzentrum, Unsere Kontaktdaten stehen unten:

**DE**


 0049-0(40)-87408465

 service@aosom.de

ADRESSE DES IMPORTEURE/Hersteller/REP:  
MH Handel GmbH  
Wendenstraße 309  
D-20537 Hamburg  
Germany  
IN CHINA HERGESTELLT

Si vous avez la moindre question, veuillez contacter notre centre d'assistance à la clientèle, Nos coordonnées sont les suivantes:

**FR**

 0033-1-84166106

 aosom@mhfrance.fr

Importé par/Fabricant/REP:  
MH FRANCE  
2 Rue Maurice Hartmann  
92130 Issy Les Moulineaux  
France  
FABRIQUÉ EN CHINE



**FR**

**DONNEZ  
OU  
RECYCLEZ**



ASSOCIATION

OU



LIVRAISON

OU



DÉCHÈTERIE

Adresses sur [quefairedemesdechets.fr](http://quefairedemesdechets.fr)