



IN251200556V01_UK_FR_DE_ES_PT_IT_US_CA

B20-129V00



Original instructions
Instructions d'origine
Originalbetriebsanleitung
Instrucciones originales
Instruções originais
Istruzioni originali



EN_IMPORTANT, RETAIN FOR FUTURE REFERENCE: READ CAREFULLY.

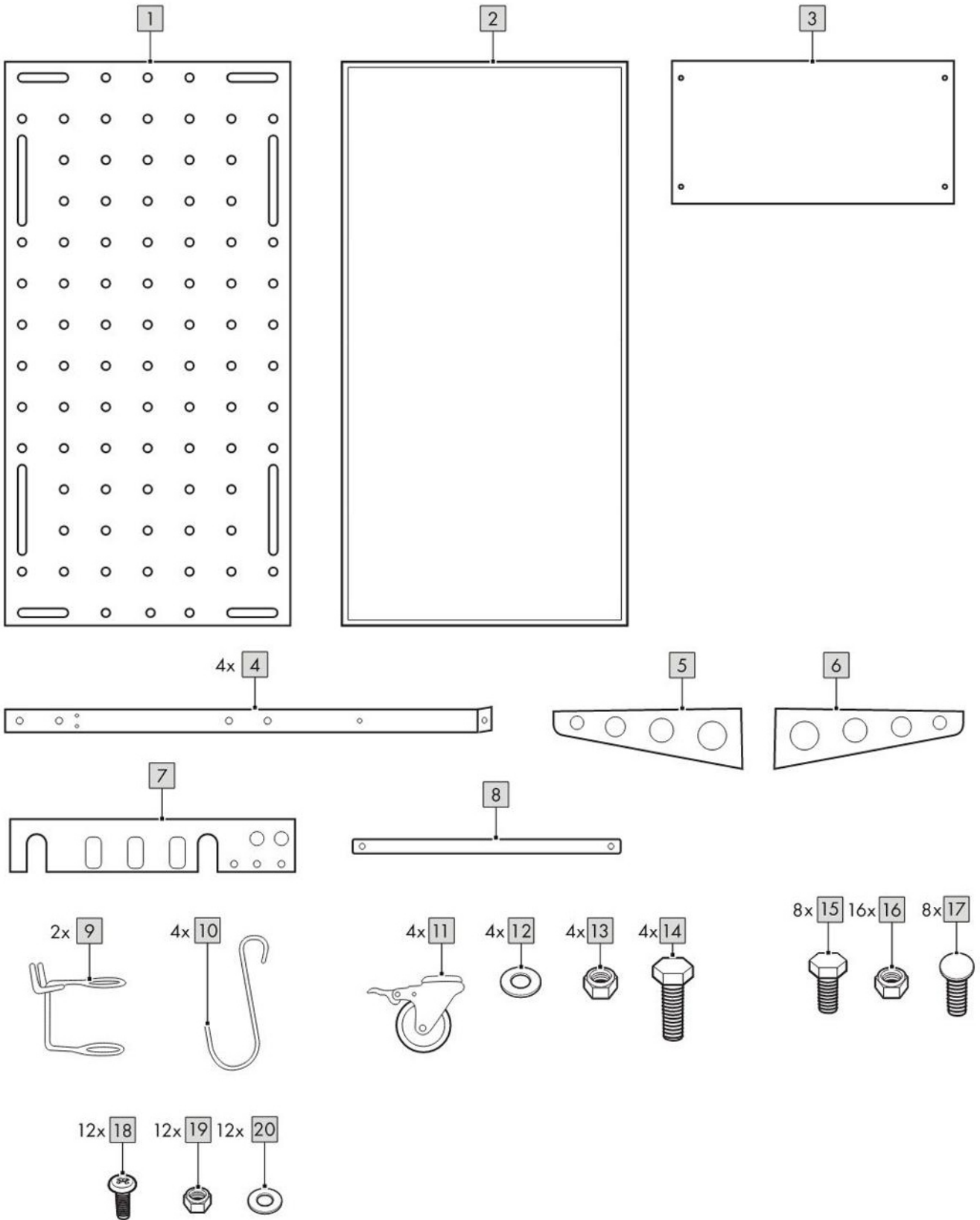
FR_IMPORTANT : A LIRE ATTENTIVEMEN ET A CONSERVER POUR VOUS Y REFERER ULTERIEUREMENT.

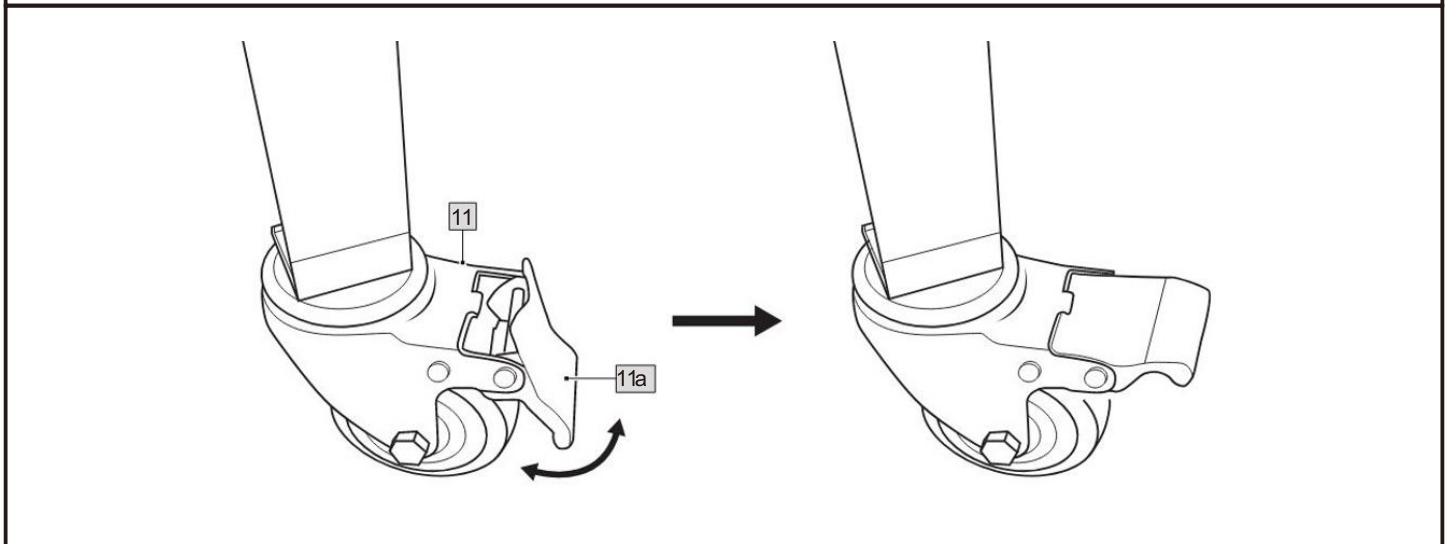
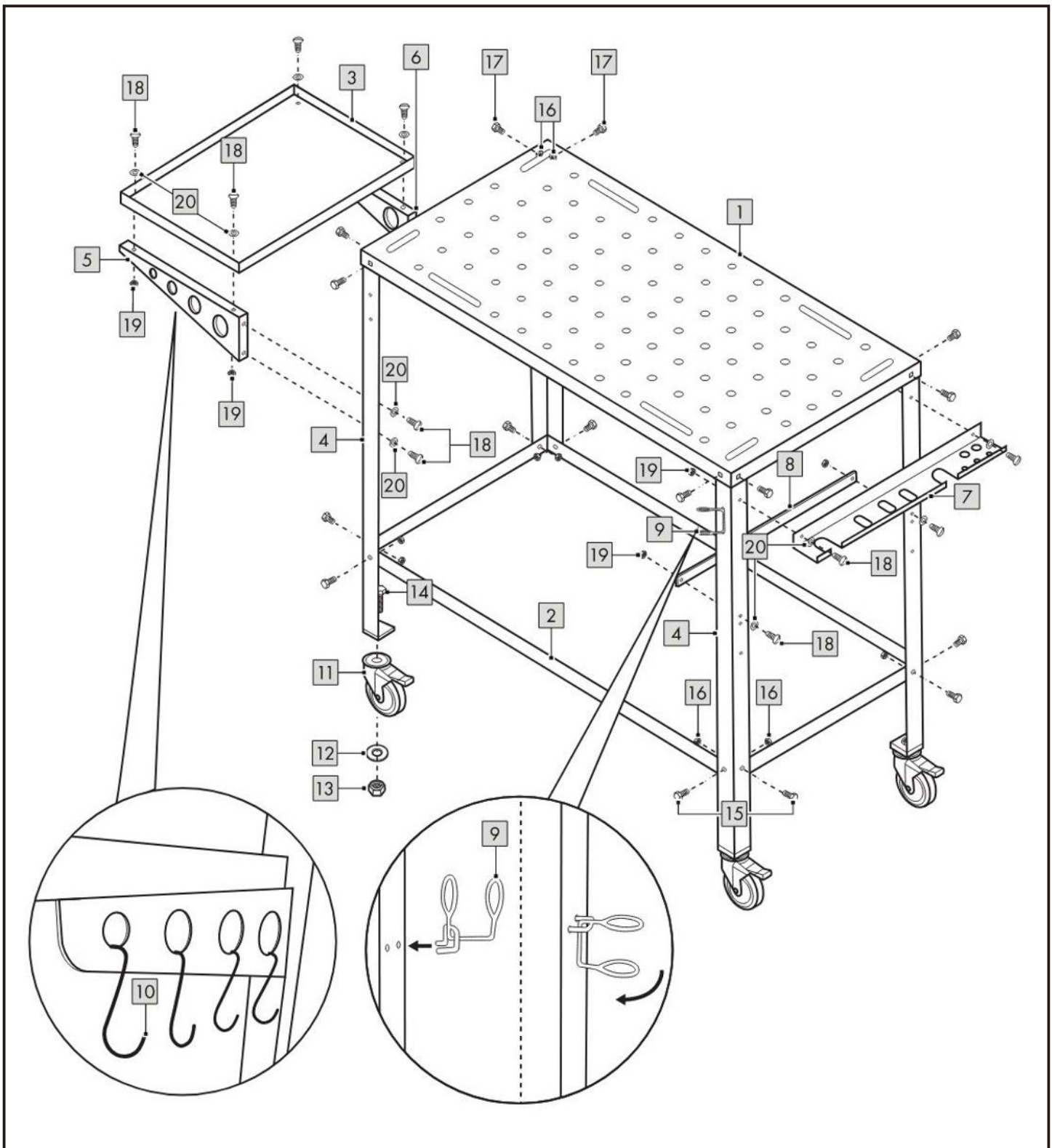
ES_IMPORTANTE, LEA Y GUARDE PARA FUTURAS REFERENCIAS.

PT_IMPORTANTE, RETER PARA REFERÊNCIA FUTURA: LEIA ATENTAMENTE.

DE_WICHTIG! SORGFÄLTIG LESEN UND FÜR SPÄTER NACHSCHLAGEN AUFBEWAHREN.

IT_IMPORTANTE! CONSERVARE IL PRESENTE MANUALE PER FUTURO RIFERIMENTO E LEGGERLO ATTENTAMENTE.





 **WARNING!**

- The product is not a toy or a climbing apparatus!
- Never stand or sit on the product.
- Do not use the product as a ladder or walking aid.
- Do not pull or hang on the product.
- No modifications may be made to the product !
- Only use the product for its intended use.
- Ensure the product is properly stabilized before using it.
- Make sure that the product has been assembled properly and in accordance with these instructions for use. Improper assembly can lead to injuries and impair the product's safety and functionality.
- The manufacturer accepts no liability for accidents that occur as a result of ignoring the safety information above or inappropriate handling.
- Check the product for damage or wear before each use. Use the product only if it is in perfect condition!
- Place the individual parts of the product on a flat, soft surface. (Warning: setting up on a hard surface can lead to scratching of the product and the floor!) Note: do not tighten the screws too much initially to facilitate installation.
- Tighten all screws before use and Place the product on a level, non-slip surface.

 **CAUTION. RISK OF INJURY!**

Despite great care being taken, the components may have sharp edges. wear protective gloves.

Storage, cleaning

- When not in use, always store the product clean and dry at room temperature.
- Only clean the product with a damp cloth and wipe dry afterwards.
- **IMPORTANT!** Never clean the product with harsh cleaning agents.

Disposal

Dispose of the product and packaging materials in accordance with current local regulations. Store the packaging materials (foil bags, for example) out of the reach of children. For further information about disposal of the product no longer needed, contact your local council. Dispose of the product and the packaging in an environmentally friendly manner.



The Recycling code distinguishes different materials to be returned for recycling. The code consists of the recycling symbol for the recycling process and a number that identifies the material.

AVERTISSEMENT !

- Le produit n'est pas un jouet ni un appareil d'escalade !
- Ne pas se tenir debout ni s'asseoir sur le produit.
- Ne pas utiliser le produit comme échelle ni comme aide à la marche.
- Ne tirez pas sur le produit et ne vous y accrochez pas.
- Aucune modification ne doit être apportée au produit !
- N'utilisez le produit que pour son usage prévu.
- Assurez-vous que le produit est correctement stabilisé avant de l'utiliser.
- Assurez-vous que le produit a été correctement assemblé et conformément à ces instructions d'utilisation. Un assemblage incorrect peut entraîner des blessures et compromettre la sécurité et la fonctionnalité du produit.
- Le fabricant décline toute responsabilité en cas d'accidents résultant de l'ignorance des consignes de sécurité ci-dessus ou d'une utilisation inappropriée.
- Vérifiez l'état du produit pour détecter tout dommage ou signe d'usure avant chaque utilisation. N'utilisez le produit que s'il est en parfait état !
- Placez les différentes pièces du produit sur une surface plane et souple. (Attention : l'installation sur une surface dure peut provoquer des rayures sur le produit et le sol !) Remarque : ne serrez pas trop les vis au départ afin de faciliter l'installation.
- Serrez toutes les vis avant utilisation et placez le produit sur une surface plane et antidérapante.

ATTENTION. RISQUE DE BLESSURE !

Malgré le plus grand soin apporté, les composants peuvent présenter des arêtes vives. Portez des gants de protection.

Stockage, nettoyage

- Lorsque le produit n'est pas utilisé, rangez-le toujours propre et sec à température ambiante.
- Nettoyez le produit uniquement avec un chiffon humide et essuyez-le ensuite pour le sécher.
- **IMPORTANT !** Ne nettoyez jamais le produit avec des agents de nettoyage agressifs.

Élimination



Éliminez le produit et les matériaux d'emballage conformément aux réglementations locales en vigueur. Conservez les matériaux d'emballage (sacs en feuille, par exemple) hors de portée des enfants. Pour obtenir de plus amples informations sur l'élimination d'un produit dont vous n'avez plus besoin, contactez votre municipalité. Éliminez le produit et l'emballage de manière respectueuse de l'environnement.



Le code de recyclage distingue les différents matériaux à retourner pour le recyclage. Le code se compose du symbole de recyclage et d'un numéro qui identifie le matériau.

WARNUNG!

- Das Produkt ist kein Spielzeug und keine Klettervorrichtung!
- Stehen oder sitzen Sie niemals auf dem Produkt.
- Verwenden Sie das Produkt nicht als Leiter oder Gehhilfe.
- Ziehen Sie nicht am Produkt und hängen Sie nicht daran.
- Am Produkt dürfen keine Modifikationen vorgenommen werden!
- Verwenden Sie das Produkt nur für den vorgesehenen Zweck.
- Stellen Sie sicher, dass das Produkt vor der Benutzung ordnungsgemäß stabilisiert ist.
- Stellen Sie sicher, dass das Produkt ordnungsgemäß und gemäß dieser Gebrauchsanweisung montiert wurde. Eine unsachgemäße Montage kann zu Verletzungen führen und die Sicherheit sowie Funktionalität des Produkts beeinträchtigen.
- Der Hersteller übernimmt keine Haftung für Unfälle, die durch Missachtung der obenstehenden Sicherheitshinweise oder unsachgemäße Handhabung entstehen.
- Prüfen Sie das Produkt vor jeder Verwendung auf Beschädigungen oder Verschleiß. Verwenden Sie das Produkt nur, wenn es sich in einwandfreiem Zustand befindet!
- Legen Sie die einzelnen Teile des Produkts auf eine flache, weiche Unterlage. (Warnung: Das Aufbauen auf einer harten Oberfläche kann zu Kratzern am Produkt und am Boden führen!) Hinweis: Ziehen Sie die Schrauben anfangs nicht zu fest an, um die Montage zu erleichtern.
- Ziehen Sie vor dem Gebrauch alle Schrauben fest an und stellen Sie das Produkt auf eine ebene, rutschfeste Oberfläche.

VORSICHT. VERLETZUNGSGEFAHR!

Trotz größter Sorgfalt können die Bauteile scharfe Kanten aufweisen. Tragen Sie Schutzhandschuhe.

Aufbewahrung, Reinigung

- Wenn das Produkt nicht verwendet wird, immer sauber und trocken bei Raumtemperatur aufbewahren.
- Das Produkt nur mit einem feuchten Tuch reinigen und anschließend trockenwischen.
- **WICHTIG!** Das Produkt niemals mit aggressiven Reinigungsmitteln säubern.

Entsorgung



Entsorgen Sie das Produkt und die Verpackungsmaterialien gemäß den jeweils gültigen örtlichen Vorschriften. Bewahren Sie die Verpackungsmaterialien (z. B. Folienbeutel) außerhalb der Reichweite von Kindern auf. Für weitere Informationen zur Entsorgung des nicht mehr benötigten Produkts wenden Sie sich an Ihre örtliche Gemeindeverwaltung. Entsorgen Sie das Produkt und die Verpackung umweltgerecht.



Der Recyclingcode unterscheidet verschiedene Materialien, die zur Wiederverwertung zurückgegeben werden sollen. Der Code besteht aus dem Recycling-Symbol für den Recyclingprozess und einer Zahl, die das Material identifiziert.

ADVERTENCIA

- ¡El producto no es un juguete ni un aparato para trepar!
- Nunca se pare ni se siente sobre el producto.
- No utilice el producto como escalera o apoyo para caminar.
- No tirar ni colgar del producto.
- ¡No se pueden hacer modificaciones en el producto!
- Utilice el producto únicamente para el uso previsto.
- Asegúrese de que el producto esté debidamente estabilizado antes de usarlo.
- Asegúrese de que el producto haya sido ensamblado correctamente y de conformidad con estas instrucciones de uso. Un ensamblaje inadecuado puede provocar lesiones y afectar la seguridad y funcionalidad del producto.
- El fabricante no asume ninguna responsabilidad por los accidentes que ocurran como resultado de ignorar la información de seguridad anterior o de un manejo inadecuado.
- Compruebe el producto en busca de daños o desgaste antes de cada uso. ¡Utilice el producto solo si está en perfectas condiciones!
- Coloque las piezas individuales del producto sobre una superficie plana y blanda. (Advertencia: montar sobre una superficie dura puede provocar arañazos en el producto y en el suelo). Nota: no apriete los tornillos en exceso al principio para facilitar la instalación.
- Apriete todos los tornillos antes de usar y coloque el producto sobre una superficie nivelada y antideslizante.

PRECAUCIÓN. ¡RIESGO DE LESIONES!

A pesar de haberse tomado grandes precauciones, los componentes pueden tener bordes afilados. use guantes de protección.

Almacenamiento, limpieza

- Cuando no esté en uso, guarde siempre el producto limpio y seco a temperatura ambiente.
- Limpie el producto únicamente con un paño húmedo y séquelo después.
- ¡IMPORTANTE! Nunca limpie el producto con agentes de limpieza agresivos.

Eliminación



Deseche el producto y los materiales de embalaje de acuerdo con las normativas locales vigentes. Guarde los materiales de embalaje (bolsas de aluminio, por ejemplo) fuera del alcance de los niños. Para obtener más información sobre la eliminación del producto que ya no necesita, póngase en contacto con su ayuntamiento local. Deseche el producto y el embalaje de manera respetuosa con el medio ambiente.



El código de reciclaje distingue diferentes materiales que deben devolverse para su reciclaje. El código consta del símbolo de reciclaje para el proceso de reciclaje y un número que identifica el material.

 **AVISO!**

- O produto não é um brinquedo nem um aparelho de escalada!
- Nunca fique em pé nem sente-se sobre o produto.
- Não use o produto como uma escada ou auxílio para caminhar.
- Não puxe nem pendure no produto.
- Não podem ser feitas modificações no produto!
- Use o produto apenas para o fim a que se destina.
- Garanta que o produto esteja devidamente estabilizado antes de usá-lo.
- Certifique-se de que o produto foi montado corretamente e de acordo com estas instruções de uso. A montagem inadequada pode causar ferimentos e comprometer a segurança e a funcionalidade do produto.
- O fabricante não aceita responsabilidade por acidentes que ocorram como resultado de ignorar as informações de segurança acima ou por manuseio inadequado.
- Verifique o produto quanto a danos ou desgaste antes de cada uso. Use o produto somente se estiver em perfeitas condições!
- Coloque as partes individuais do produto sobre uma superfície plana e macia. (Aviso: montar sobre uma superfície dura pode causar riscos no produto e no piso!) Observação: não aperte demais os parafusos inicialmente para facilitar a instalação.
- Aperte todos os parafusos antes de usar e coloque o produto sobre uma superfície nivelada e antiderrapante.

 **CUIDADO. RISCO DE LESÃO!**

Apesar de todo o cuidado, os componentes podem apresentar arestas cortantes. use luvas de proteção.

Armazenamento, limpeza

- Quando não estiver em uso, guarde sempre o produto limpo e seco à temperatura ambiente.
- Limpe o produto somente com um pano úmido e seque-o em seguida.
- **IMPORTANTE!** Nunca limpe o produto com agentes de limpeza agressivos.

Descarte

Desfaça-se do produto e dos materiais de embalagem de acordo com as regulamentações locais em vigor. Guarde os materiais de embalagem (sacos de folha, por exemplo) fora do alcance das crianças. Para obter mais informações sobre o descarte do produto que não é mais necessário, entre em contato com o seu conselho local. Desfaça-se do produto e da embalagem de forma ambientalmente responsável.



O código de reciclagem distingue diferentes materiais a serem devolvidos para reciclagem. O código consiste no símbolo de reciclagem para o processo de reciclagem e um número que identifica o material.

ATTENZIONE!

- Il prodotto non è un giocattolo né un dispositivo per arrampicarsi!
- Non stare mai in piedi né sedersi sul prodotto.
- Non usare il prodotto come scala o come appoggio per camminare.
- Non tirare né appenderti al prodotto.
- Non apportare modifiche al prodotto!
- Usare il prodotto solo per l'uso previsto.
- Assicurarsi che il prodotto sia adeguatamente stabilizzato prima dell'uso.
- Assicurarsi che il prodotto sia stato assemblato correttamente e in conformità con queste istruzioni per l'uso. Un assemblaggio non corretto può causare lesioni e compromettere la sicurezza e la funzionalità del prodotto.
- Il produttore non si assume alcuna responsabilità per incidenti che si verificano a seguito dell'ignorare le informazioni di sicurezza sopra riportate o di un uso improprio.
- Controllare il prodotto per danni o usura prima di ogni utilizzo. Utilizzare il prodotto solo se è in condizioni perfette!
- Posizionare le singole parti del prodotto su una superficie piana e morbida. (Attenzione: montare su una superficie dura può causare graffi al prodotto e al pavimento!) Nota: inizialmente non stringere eccessivamente le viti per facilitare l'installazione.
- Stringere tutte le viti prima dell'uso e Posizionare il prodotto su una superficie piana e antiscivolo.

ATTENZIONE. RISCHIO DI LESIONI!

Nonostante la massima cura, i componenti possono avere bordi affilati. indossare guanti protettivi.

Conservazione, pulizia

- Quando non in uso, conservare sempre il prodotto pulito e asciutto a temperatura ambiente.
- Pulire il prodotto solo con un panno umido e asciugare subito dopo.
- **IMPORTANTE!** Non pulire mai il prodotto con detergenti aggressivi.

Smaltimento



Smaltire il prodotto e i materiali di imballaggio conformemente alle normative locali vigenti. Conservare i materiali di imballaggio (sacchetti di alluminio, ad esempio) fuori dalla portata dei bambini. Per ulteriori informazioni sullo smaltimento del prodotto non più necessario, contattare il proprio comune. Smaltire il prodotto e l'imballaggio in modo ecologico.



Il codice di riciclaggio distingue i diversi materiali da destinare al riciclo. Il codice è costituito dal simbolo del riciclo per il processo di recupero e da un numero che identifica il materiale.

If you have any questions, please contact our customer care center.

Our contact details are below:

 001-877-644-9366

 customerservice@aosom.com

Imported by Aosom LLC


27150 SW Kinsman Rd Wilsonville, OR 97070 USA

MADE IN CHINA

US

Si tiene alguna pregunta, comuníquese con nuestro Centro de Atención al Cliente.

Nuestros datos de contacto son los siguientes:

 0034-931294512

 atencioncliente@aosom.es

Importador/Fabricante/REP:

Spanish Aosom, S.L.

C/ Roc Gros, nº 15. 08550, Els Hostalets de Balenyà, Spain.

B66295775

atencioncliente@aosom.es


TEL: 931294512

HECHO EN CHINA

ES

If you have any questions, please contact our customer care center.

Our contact details are below:

 416-792-6088

 customerservice@aosom.ca

Imported by Aosom Canada Inc.

7270 Woodbine Avenue, Unit 307, Markham,

Ontario Canada


L3R 4B9

MADE IN CHINA

CA

Si vous avez la moindre question, veuillez contacter notre centre d'assistance à la clientèle.

Nos coordonnées sont les suivantes:

 416-792-6088

 customerservice@aosom.ca

Importé par Aosom Canada Inc.

7270 Woodbine Avenue, unité 307,

Markham, Ontario Canada


L3R 4B9

FABRIQUÉ EN CHINE

PT

Se tiver alguma dúvida, por favor contacte o nosso Centro de Atendimento ao Cliente.

Os nossos dados de contacto são os seguintes:

 0034-931294512 (SEG-SEX DAS 7:30H ÀS 16:30H)

 info@aosom.pt.

IMPORTADOR:

SPANISH AOSOM, S.L



C.ROC GROS N.15, 08550. ELS HOSTALETES DE BALENYÀ

WWW.AOSOM.PT

DE

Wenn Sie Fragen haben, wenden Sie sich bitte an unser Kundendienstzentrum.

Unsere Kontaktdaten stehen unten:

 0049-0(40)-87408465  service@aosom.de

Importeur/Hersteller/REP:

MH Handel GmbH

Wendenstraße 309

D-20537 Hamburg

Germany

IN CHINA HERGESTELLT

IT

In caso di dubbio, si prega di contattare il nostro centro assistenza clienti.

I nostri dettagli di contatto sono di seguito:

 0039-0249471447  clienti@aosom.it

IMPORTATO DA/Produttore/REP:

AOSOM Italy srl

Centro Direzionale Milanofiori

Strada 1 Palazzo F1

20057 Assago (MI)

P.I.: 08567220960

FATTO IN CINA

If you have any questions, please contact our customer care centre. Our contact details are below:

 0044-800-240-4004

 enquiries@mhstar.co.uk

IMPORTER ADDRESS:

MH STAR UK Ltd

1 Northampton Cross Logistics Park

Northampton Cross Road


Northampton

NN4 9FH

Made in china

UK

Si vous avez la moindre question, veuillez contacter notre centre d'assistance à la clientèle. Nos coordonnées sont les suivantes:

 0033-1-84166106

 aosom@mhfrance.fr

Importé par/Fabricant/REP:

MH France

2, rue Maurice Hartmann

92130 Issy-les-Moulineaux

France

Fabriqué en Chine

FR



FR

**DONNEZ
OU
RECYCLEZ**



ASSOCIATION

OU



LIVRAISON

OU



DÉCHÈTERIE

Adresses sur quefairedemesdechets.fr

