



US/CA/UK/FR/ES/PT/DE/IT/RO

# PawHut

IN250800137V01

**D51-513V00**



**EN\_ IMPORTANT, RETAIN FOR FUTURE REFERENCE: READ CAREFULLY.**

**FR\_ IMPORTANT: A LIRE ATTENTIVEMENT ET À CONSERVER POUR CONSULTATION ULTÉRIEURE.**

**ES\_ IMPORTANTE, LEA Y GUARDE PARA FUTURAS REFERENCIAS.**

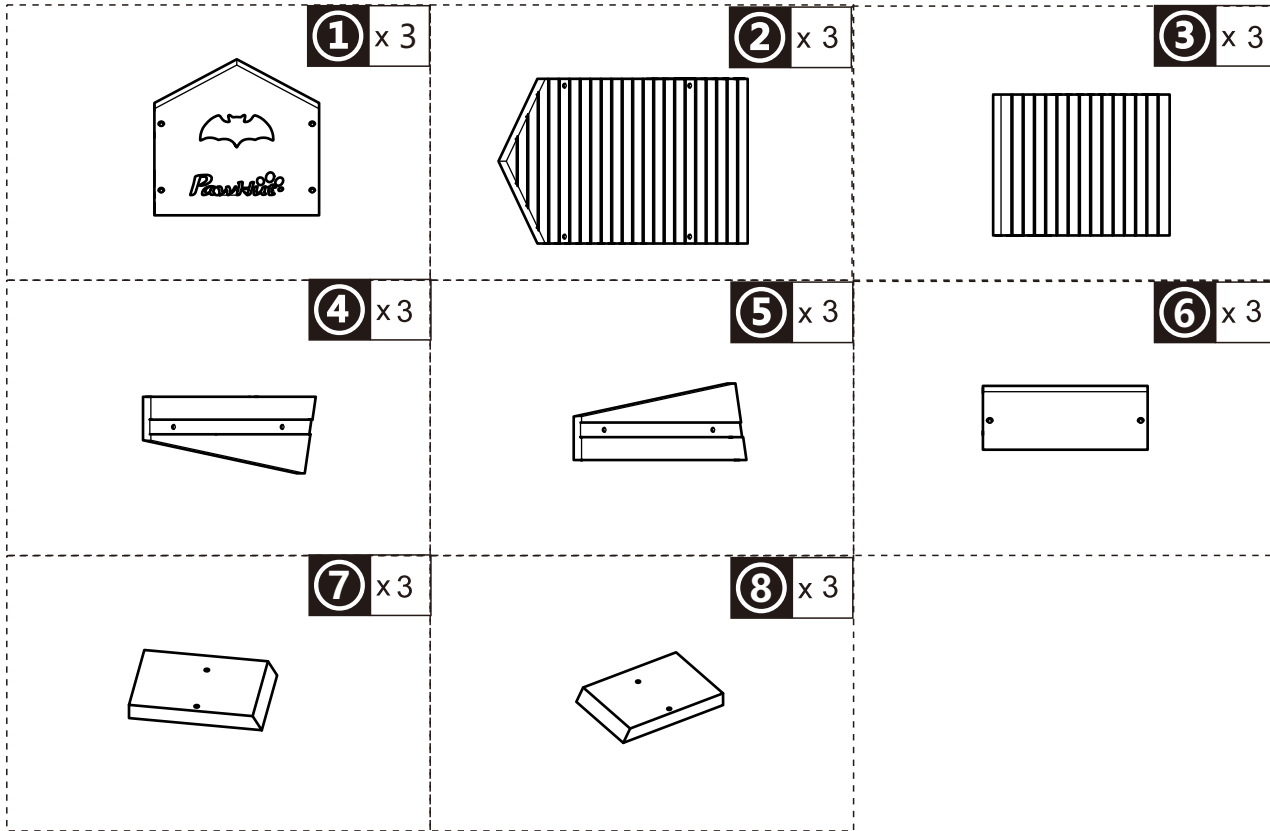
**PT\_ IMPORTANTE: LEIA ATENTAMENTE E GUARDE PARA CONSULTA FUTURA.**

**DE\_ WICHTIG! SORGFÄLTIG LESEN UND FÜR SPÄTER NACHSCHLAGEN AUFBEWAHREN.**

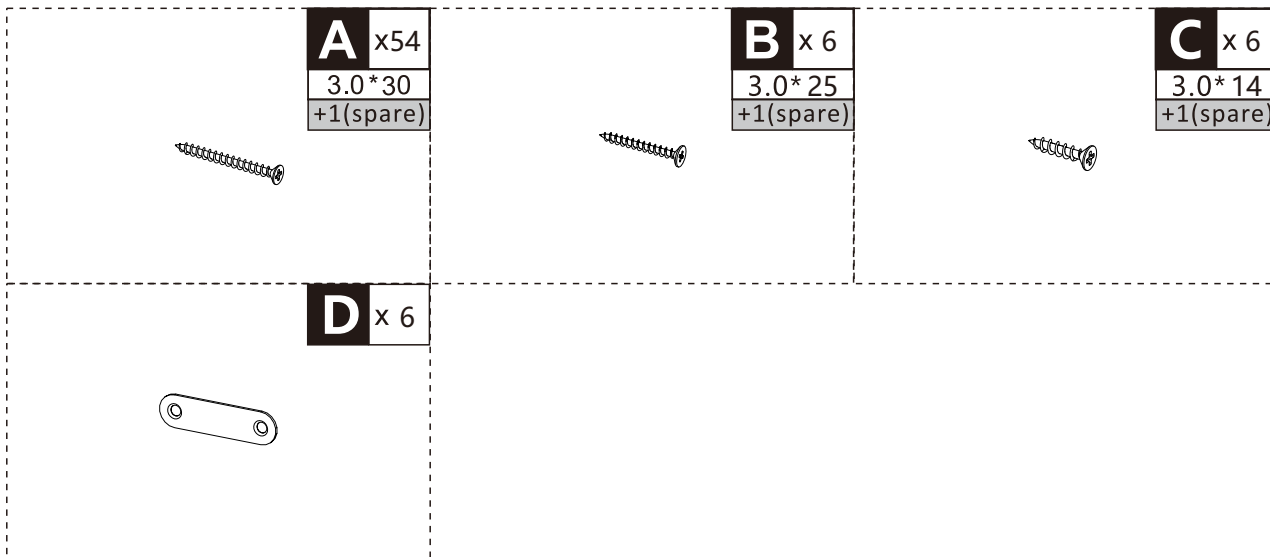
**IT\_ IMPORTANTE! CONSERVARE IL PRESENTE MANUALE PER FUTURO RIFERIMENTO E LEGGERLO ATTENTAMENTE.**

**RO\_ IMPORTANT: CITIȚI CU ATENȚIE ȘI PĂSTRAȚI PENTRU CONSULTARE VIITOARE.**


**PARTS**



**HARDWARE**



A x 4



3.0\*30

EN\_Ensure the hypotenuse of part 2 align with the short sides of parts 4&5, and fix them by screws A

FR\_Assurez-vous que l'hypoténuse de la pièce 2 est alignée avec les côtés courts des pièces 4 et 5, puis fixez-les à l'aide des vis A.

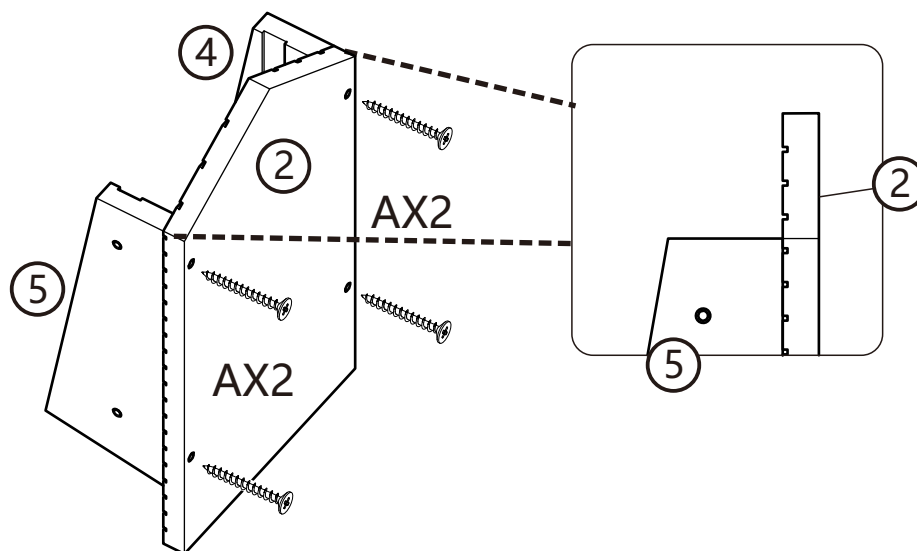
ES\_Asegúrese de que la hipotenusa de la pieza 2 quede alineada con los lados cortos de las piezas 4 y 5, y fijelas con los tornillos A.

PT\_Certifique-se de que a hipotenusa da peça 2 esteja alinhada com os lados curtos das peças 4 e 5 e fixe-as com os parafusos A.

DE\_Stellen Sie sicher, dass die Hypotenuse von Teil 2 mit den kurzen Seiten von Teil 4 und 5 übereinstimmt, und befestigen Sie sie mit Schrauben A.

IT\_Assicurarsi che l'ipotenusa della parte 2 sia allineata con i lati corti delle parti 4 e 5, quindi fissarle con le viti A.

RO\_Asigurați-vă că ipotenuza piesei 2 este aliniată cu laturile scurte ale pieselor 4 și 5, apoi fixați-le cu șuruburile A



EN\_There has 3 identical products need to be assembled by 3 times.

FR\_Il y a 3 produits identiques qui doivent être assemblés 3 fois.

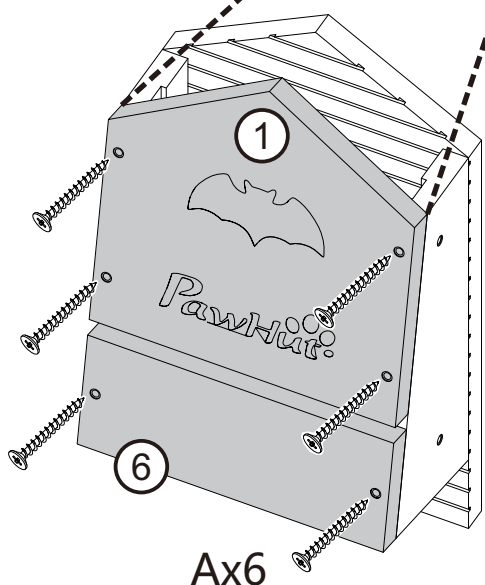
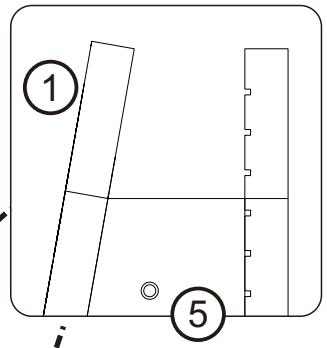
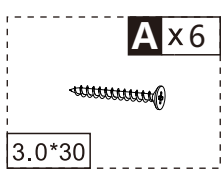
ES\_Hay 3 productos idénticos que deben ensamblarse 3 veces.

PT\_Há 3 produtos idênticos que precisam ser montados 3 vezes.

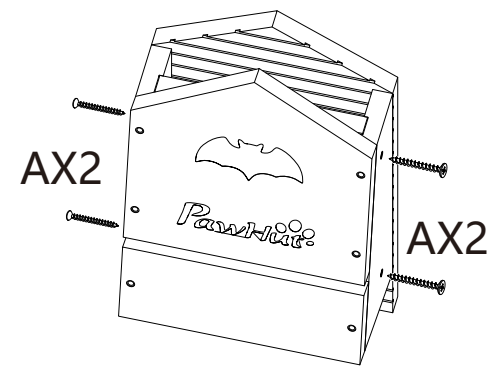
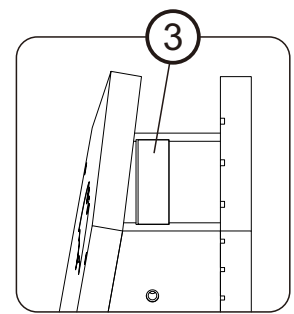
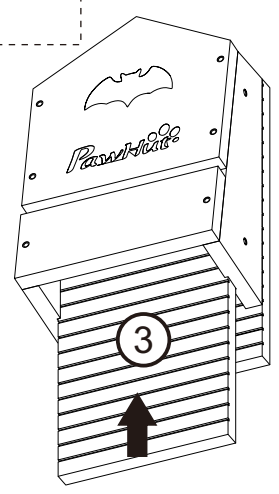
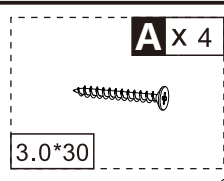
DE\_Es müssen 3 identische Produkte dreimal zusammengebaut werden.

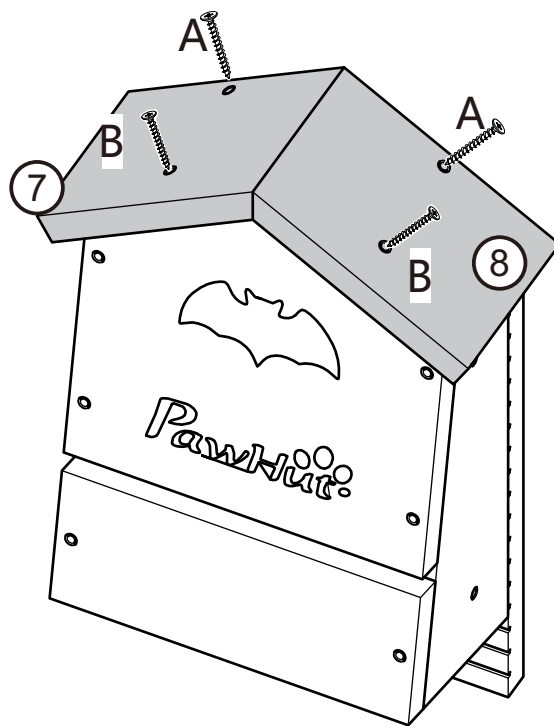
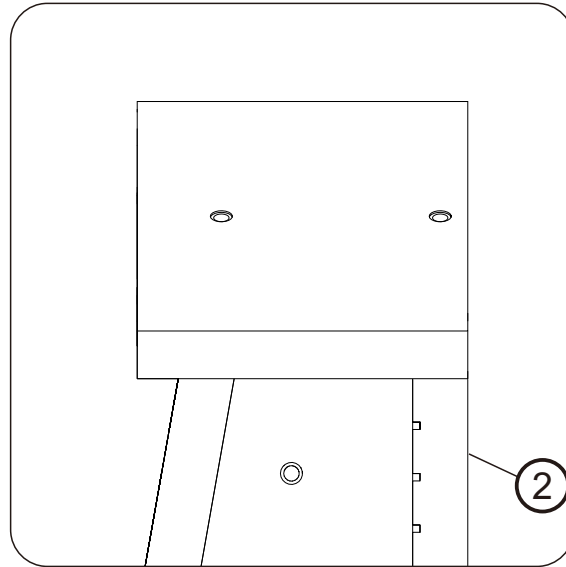
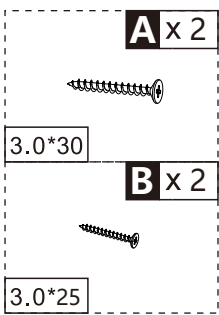
IT\_Ci sono 3 prodotti identici che devono essere assemblati 3 volte.

RO\_Există 3 produse identice care trebuie asamblate de câte 3 ori.



- EN\_ Ensure the hypotenuse of part 1 align with the short sides of parts 4&5, and fix them by screws A
- FR\_ Assurez-vous que l'hypoténuse de la pièce 1 est alignée avec les côtés courts des pièces 4 et 5, puis fixez-les à l'aide des vis A.
- ES\_ Asegúrese de que la hipotenusa de la pieza 1 quede alineada con los lados cortos de las piezas 4 y 5, y fijelas con los tornillos A.
- PT\_ Certifique-se de que a hipotenusa da peça 1 esteja alinhada com os lados curtos das peças 4 e 5 e fixe-as com os parafusos A.
- DE\_ Stellen Sie sicher, dass die Hypotenuse von Teil 1 mit den kurzen Seiten von Teil 4 und 5 übereinstimmt, und befestigen Sie sie mit Schrauben A.
- IT\_ Assicurarsi che l'ipotenusa della parte 1 sia allineata con i lati corti delle parti 4 e 5, quindi fissarle con le viti A.
- RO\_ Asigurați-vă că ipotenuza piesei 1 este aliniată cu laturile scurte ale pieselor 4 și 5, apoi fixați-le cu șuruburile A





EN\_Ensure the parts 7&8 align with part 2, then fix them by screws A&B

FR\_Assurez-vous que les pièces 7 et 8 sont alignées avec la pièce 2, puis fixez-les à l'aide des vis A et B.

ES\_Asegúrese de que las piezas 7 y 8 estén alineadas con la pieza 2 y, a continuación, fíjelas con los tornillos A y B.

PT\_Certifique-se de que as peças 7 e 8 estejam alinhadas com a peça 2 e, em seguida, fixe-as com os parafusos A e B.

DE\_Stellen Sie sicher, dass die Teile 7 und 8 mit Teil 2 ausgerichtet sind, und befestigen Sie sie dann mit den Schrauben A und B.

IT\_Assicurarsi che le parti 7 e 8 siano allineate con la parte 2, quindi fissarle con le viti A e B.

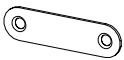
RO\_Asigurați-vă că piesele 7 și 8 sunt aliniate cu piesa 2, apoi fixați-le cu șuruburile A și B

C x 2

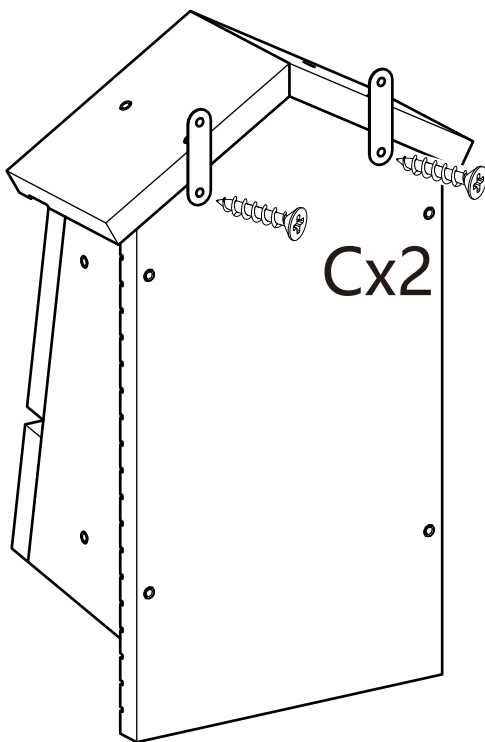


3.0\*14

D x 2




Dx2




Cx2

A x 2



3.0\*30

Ax2



If you have any questions, please contact our customer care center, Our contact details are below:

**US**


 001-877-644-9366

 customerservice@aosom.com

Imported by Aosom LLC  
7777 Center Ave. Suite 430  
Huntington Beach, CA 92647-9998 USA  
MADE IN CHINA

Si tiene alguna pregunta, comuníquese con nuestro Centro de Atención al Cliente, Nuestros datos de contacto son los siguientes:


**ES**

 0034-931294512

 atencioncliente@aosom.es

IMPORTADOR/Fabricante/REP:  
SPANISH AOSOM, S.L.  
C/ROC GROS,Nº15.08550, ELS HOSTALETS DE  
BALENYÀ, SPAIN.  
B66295775  
HECHO EN CHINA

Se tiver alguma dúvida, por favor contacte o nosso Centro de Atendimento ao Cliente, Os nossos dados de contacto são os seguintes:


 0034-931294512

 info@aosom.pt.

IMPORTADOR/Fabricante/REP:  
SPANISH AOSOM, S.L.  
C.ROC GROS N.15, 08550. ELS HOSTALETS DE  
BALENYÀ  
FEITO NA CHINA

If you have any questions, please contact our customer care center, Our contact details are below:


**CA**

 416-792-6088

 customerservice@aosom.ca

Imported by Aosom Canada Inc.  
7270 Woodbine Avenue, Unit 307, Markham,  
Ontario Canada L3R 4B9  
MADE IN CHINA

Si vous avez la moindre question, veuillez contacter notre centre d'assistance à la clientèle, Nos coordonnées sont les suivantes:


 416-792-6088

 customerservice@aosom.ca

Importé par Aosom Canada Inc.  
7270 Woodbine Avenue, unité 307,  
Markham, Ontario Canada L3R 4B9  
FABRIQUÉ EN CHINE

In caso di dubbio, si prega di contattare il nostro centro assistenza clienti, I nostri dettagli di contatto sono di seguito:

**IT**

 0039-0249471447

 clienti@aosom.it

IMPORTATO DA/Produttore/REP:  
AOSOM Italy srl  
Centro Direzionale Milanofiori  
Strada 1 Palazzo F1  
20057 Assago (MI)  
P.I.: 08567220960  
FATTO IN CINA

If you have any questions, please contact our customer care center, Our contact details are below:

**UK**

 0044-800-240-4004

 enquiries@mhstar.co.uk

IMPORTER ADDRESS:  
MH STAR UK Ltd  
1 Northampton Cross Logistics Park  
Northampton Cross Road  
Northampton  
NN4 9FH  
MADE IN CHINA

Wenn Sie Fragen haben, wenden Sie sich bitte an unser Kundendienstzentrum, Unsere Kontaktdaten stehen unten:

**DE**


 0049-0(40)-87408465

 service@aosom.de

ADRESSE DES IMPORTEURE/Hersteller/REP:  
MH Handel GmbH  
Wendenstraße 309  
D-20537 Hamburg  
Germany  
IN CHINA HERGESTELLT

Si vous avez la moindre question, veuillez contacter notre centre d'assistance à la clientèle, Nos coordonnées sont les suivantes:

**FR**

 0033-1-84166106

 aosom@mhfrance.fr

Importé par/Fabricant/REP:  
MH FRANCE  
2 Rue Maurice Hartmann  
92130 Issy Les Moulineaux  
France  
FABRIQUÉ EN CHINE



**FR**

**DONNEZ  
OU  
RECYCLEZ**



ASSOCIATION

OU



LIVRAISON

OU



DÉCHÈTERIE

Adresses sur [quefairedemesdechets.fr](http://quefairedemesdechets.fr)