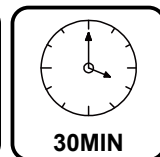




IN241100508V01_UK_FR_DE_ES_PT_IT_US_CA

C20-060V00



EN_IMPORTANT, RETAIN FOR FUTURE REFERENCE: READ CAREFULLY.

FR_IMPORTANT: A LIRE ATTENTIVEMENT ET A CONSERVER POUR VOUS Y REFRERER ULTERIEUREMENT

ES_IMPORTANTE, LEA DETENIDAMENTE Y GUARDE PARA FUTURAS REFERENCIAS.

PT_IMPORTANTE, GARDE PARA FUTURA REFERÊNCIA, LEIA ATENTAMENTE.

DE_WICHTIG! SORFGFÄLTIG LESEN UND FÜR SPÄTERES NACHSCHLAGEN AUFBEWAHREN.

IT_IMPORTANTE, LEGGERE E CONSERVARE QUESTO MANUALE D'ISTRUZIONE PER UN USO FUTURO.

SPECIFICATION

- This lawn mower lift jack is a great helper for lawn mower maintenance, parts replacement and debris removal.
- An additional power tool connector is included. You can use a power tool to speed up the lifting process.
- Capacity: 400 kg

WARNING

1. Check that all components are correctly and securely fitted before use.
2. Do not use the lift when damaged or any part is missing.
3. Keep children, bystanders away while operating.
4. Make sure that the place chosen is level and stable.
5. Please do not use the lawn mower lift if the rod is not properly seated in its location.

SPÉCIFICATION

- Ce cric élévateur pour tondeuse à gazon est un excellent assistant pour l'entretien de la tondeuse à gazon, le remplacement des pièces et l'élimination des débris.
- Un connecteur d'outil électrique supplémentaire est inclus. Vous pouvez utiliser un outil électrique pour accélérer le processus de levage.
- Capacité : 400 kg

AVERTISSEMENT

1. Vérifiez que tous les composants sont correctement et solidement fixés avant utilisation.
2. N'utilisez pas le cric lorsqu'il est endommagé ou qu'il manque une pièce.
3. Gardez les enfants et les spectateurs à l'écart pendant l'utilisation.
4. Assurez-vous que l'endroit choisi soit plat et stable.
5. Veuillez ne pas utiliser le cric élévateur de tondeuse à gazon si la tige n'est pas correctement installée à sa place.

SPEZIFIKATION

- Dieser Rasenmäher-Hebewagen ist eine großartige Hilfe für die Wartung des Rasenmähers, den Austausch von Teilen und die Entfernung von Schmutz.
- Ein zusätzlicher Anschluss für Elektrowerkzeuge ist enthalten. Sie können ein Elektrowerkzeug verwenden, um den Hebevorgang zu beschleunigen.
- Kapazität: 400 kg

WARNUNG

1. Überprüfen Sie vor Gebrauch, ob alle Komponenten korrekt und sicher angebracht sind.
2. Verwenden Sie den Hebewagen nicht, wenn er beschädigt ist oder Teile fehlen.
3. Halten Sie Kinder und Zuschauer während des Betriebs fern.
4. Stellen Sie sicher, dass der gewählte Ort eben und stabil ist.
5. Verwenden Sie den Rasenmäher-Hebewagen nicht, wenn die Stange nicht richtig an ihrem Platz sitzt.

ESPECIFICACIÓN

- Este gato elevador para cortacésped es una gran ayuda para el mantenimiento del cortacésped, el reemplazo de piezas y la eliminación de escombros.
- Se incluye un conector adicional para herramientas eléctricas. Puede usar una herramienta eléctrica para acelerar el proceso de elevación.
- Capacidad: 400 kg

ADVERTENCIA

1. Verifique que todos los componentes estén correctamente y de manera segura instalados antes de su uso.
2. No utilice el elevador cuando esté dañado o falte alguna pieza.
3. Mantenga a los niños y a los espectadores alejados durante la operación.
4. Asegúrese de que el lugar elegido sea nivelado y estable.
5. No utilice el elevador para cortacésped si la varilla no está correctamente asentada en su ubicación.

ESPECIFICAÇÃO

- Este macaco elevador de cortador de grama é uma grande ajuda para a manutenção do cortador de grama, substituição de peças e remoção de detritos.
- Um conector adicional para ferramentas elétricas está incluído. Você pode usar uma ferramenta elétrica para acelerar o processo de elevação.
- Capacidade: 400 kg

AVISO

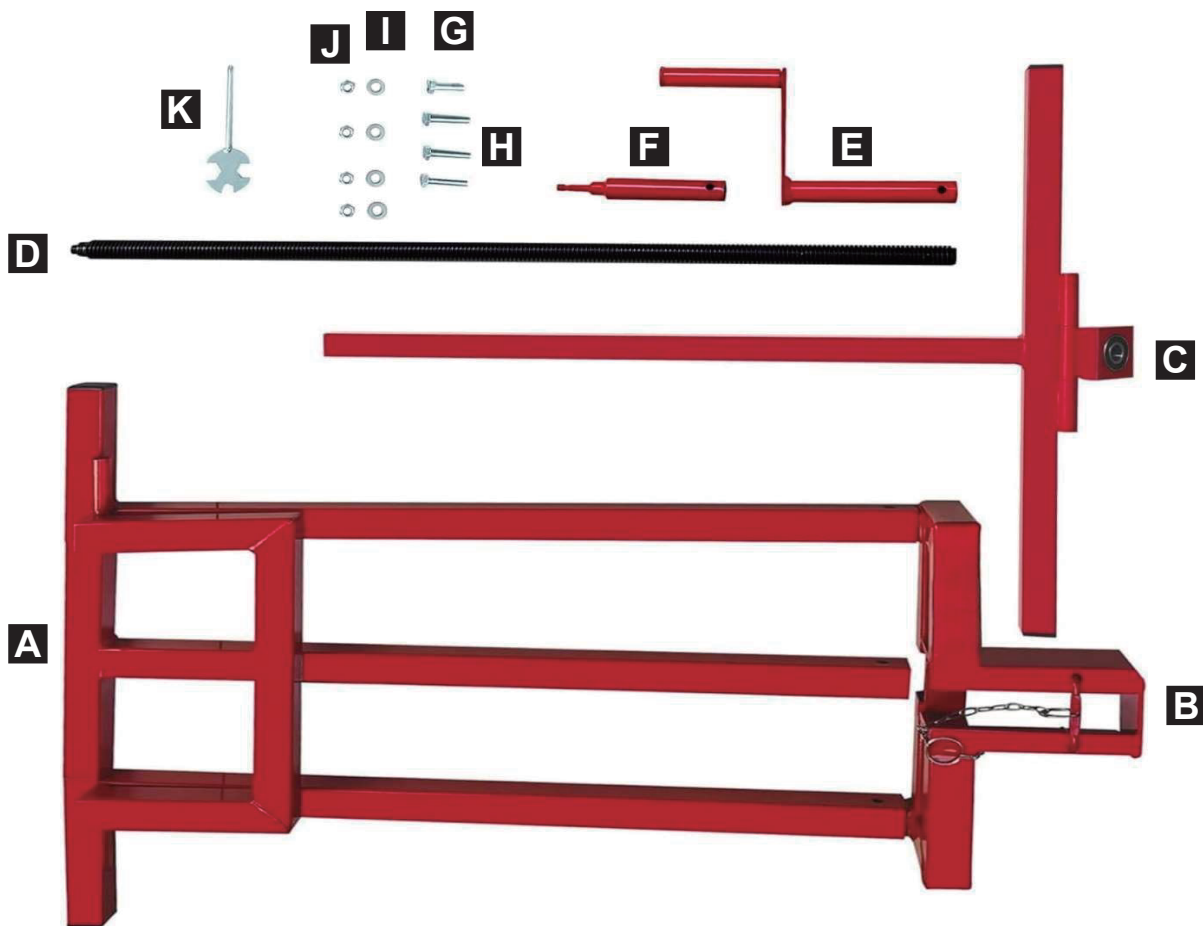
1. Verifique se todos os componentes estão corretamente e seguramente instalados antes do uso.
2. Não use o elevador se estiver danificado ou faltar alguma peça.
3. Mantenha crianças e espectadores afastados durante a operação.
4. Certifique-se de que o local escolhido seja nivelado e estável.
5. Não use o elevador de cortador de grama se a barra não estiver corretamente posicionada em seu local.

SPECIFICHE

- Questo cric sollevatore per tosaerba è un grande aiuto per la manutenzione del tosaerba, la sostituzione delle parti e la rimozione dei detriti.
- È incluso un connettore aggiuntivo per utensili elettrici. È possibile utilizzare un utensile elettrico per velocizzare il processo di sollevamento.
- Capacità: 400 kg

AVVERTENZA

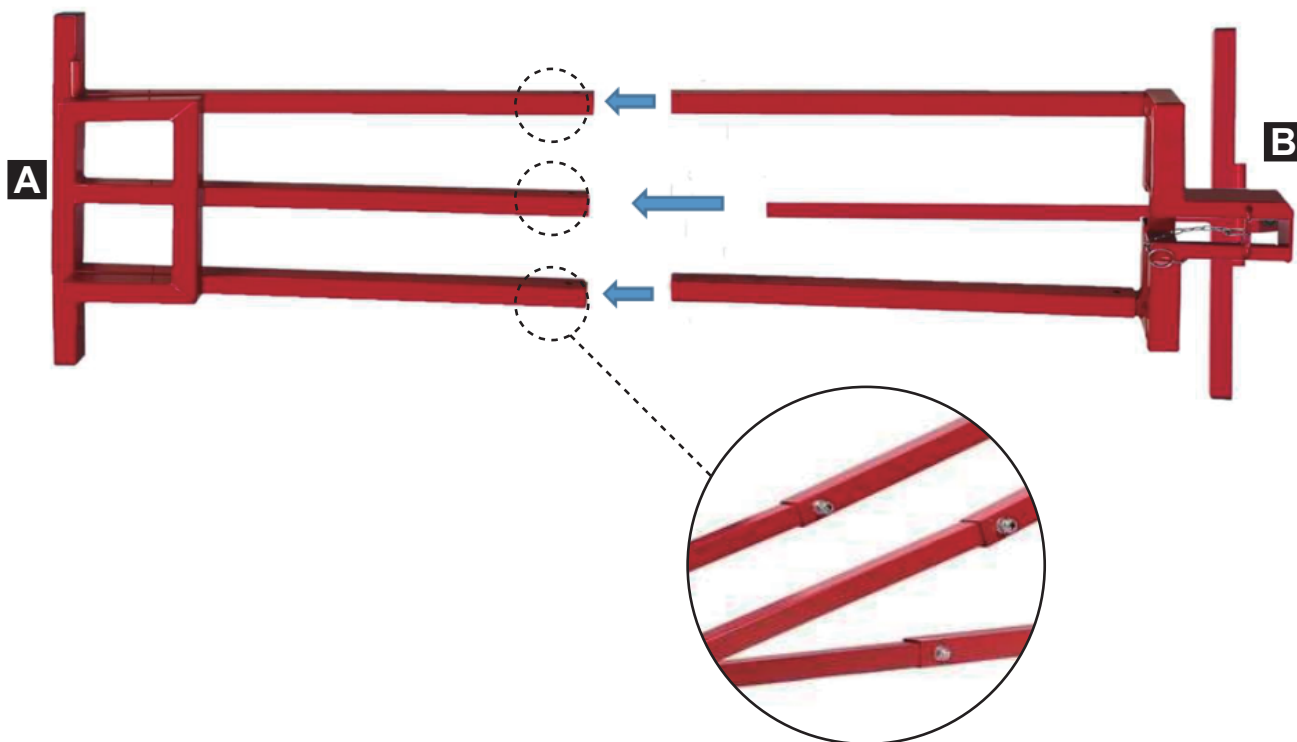
1. Verificare che tutti i componenti siano correttamente e saldamente montati prima dell'uso.
2. Non utilizzare il sollevatore quando è danneggiato o manca qualche pezzo.
3. Tenere lontani i bambini e gli spettatori durante il funzionamento.
4. Assicurarsi che il luogo scelto sia livellato e stabile.
5. Non utilizzare il sollevatore per tosaerba se l'asta non è correttamente posizionata nella sua sede.

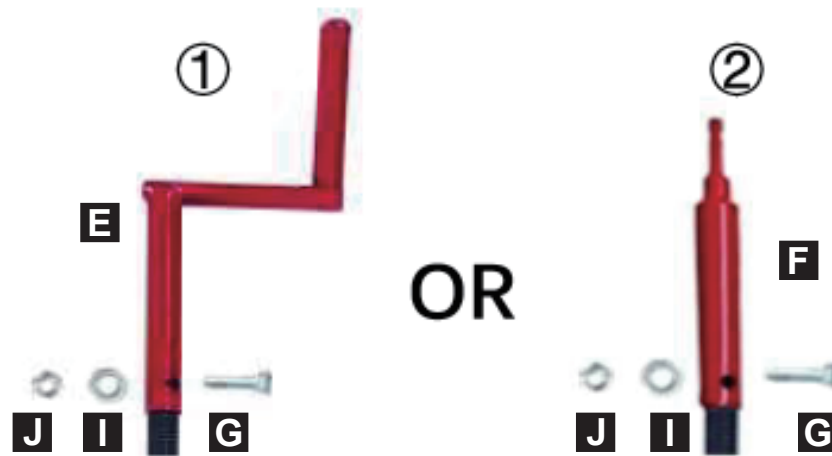


H x 3

I x 3

J x 3





EN_ Combine the handle on the long screws with M8 screw, washer and locknut.

(2 types of handles available, ① is for hand work, and ② is for power tools)


FR_ Combinez la poignée avec les longues vis avec une vis M8, une rondelle et un écrou de blocage. (Deux types de poignées disponibles, ① pour travail manuel et ② pour outils électriques)

DE_ Kombinieren Sie den Griff mit den langen Schrauben mit einer M8-Schraube, einer Unterlegscheibe und einer Sicherungsmutter. (Zwei Griffarten verfügbar: ① für Handarbeit und ② für Elektrowerkzeuge)

ES_ Combina el mango con los tornillos largos con un tornillo M8, una arandela y una tuerca de seguridad. (Dos tipos de mangos disponibles: ① para trabajo manual y ② para herramientas eléctricas)

PT_ Combine a alça com os parafusos longos com um parafuso M8, uma arruela e uma porca de travamento. (Dois tipos de alças disponíveis: ① para trabalho manual e ② para ferramentas elétricas)

IT_ Combina la maniglia con le viti lunghe con una vite M8, una rondella e un dado autobloccante. (Due tipi di maniglie disponibili: ① per lavoro manuale e ② per utensili elettrici)



EN Screw the long screw into the bottom nut welded to the base stand. Ensure it is correctly positioned, then secure it with a pin.

FR Vissez la longue vis dans l'écrou du bas soudé au support de base. Assurez-vous qu'elle est correctement positionnée, puis fixez-la avec une goupille.

DE Schrauben Sie die lange Schraube in die am Sockel gestellte Mutter. Stellen Sie sicher, dass sie richtig positioniert ist, und sichern Sie sie dann mit einem Stift.

ES Atornille el tornillo largo en la tuerca inferior soldada a la base. Asegúrese de que esté correctamente posicionada y luego asegúrela con un pasador.

PT Parafuse o parafuso longo na porca inferior soldada à base. Certifique-se de que está corretamente posicionada e depois fixe com um pino.

IT Avvita la vite lunga nel dado inferiore saldato al supporto di base. Assicurati che sia posizionata correttamente, quindi fissala con una spina.



If you have any questions, please contact our customer care center.

Our contact details are below:


 001-877-644-9366

 customerservice@aosom.com

Imported by Aosom LLC
7777 Center Ave. Suite 430
Huntington Beach, CA 92647-9998 USA
MADE IN CHINA

US

In caso di dubbio, si prega di contattare il nostro centro assistenza clienti, I nostri dettagli di contatto sono di seguito:

 0039-0249471447


 clienti@aosom.it

IMPORTATO DA/Produttore/REP:
AOSOM Italy srl
Centro Direzionale Milanofiori
Strada 1 Palazzo F1
20057 Assago (MI)
P.I.: 08567220960
FATTO IN CINA

IT

If you have any questions, please contact our customer care center.

Our contact details are below:


 416-792-6088

 customerservice@aosom.ca

Imported by Aosom Canada Inc.
7270 Woodbine Avenue, Unit 307, Markham,
Ontario Canada
L3R 4B9
MADE IN CHINA

CA

Si tiene alguna pregunta, comuníquese con nuestro Centro de Atención al Cliente, Nuestros datos de contacto son los siguientes:

 0034-931294512


 atencioncliente@aosom.es

IMPORTADOR/Fabricante/REP:
SPANISH AOSOM, S.L.
C/ROC GROS, N°15.08550, ELS HOSTALETES DE
BALENYÀ, SPAIN.
B66295775
HECHO EN CHINA

ES

Si vous avez la moindre question, veuillez contacter notre centre d'assistance à la clientèle.

Nos coordonnées sont les suivantes:


 416-792-6088

 customerservice@aosom.ca

Importé par Aosom Canada Inc.
7270 Woodbine Avenue, unité 307,
Markham, Ontario Canada
L3R 4B9
FABRIQUÉ EN CHINE

CA

Se tiver alguma dúvida, por favor contate o nosso Centro de Atendimento ao Cliente, Os nossos dados de contacto são os seguintes:

 0034-931294512

 info@aosom.pt

IMPORTADOR/Fabricante/REP:
SPANISH AOSOM, S.L.
C.ROC GROS N.15, 08550. ELS HOSTALETES DE
BALENYÀ
FEITO NA CHINA

ES

If you have any questions, please contact our customer care center, Our contact details are below:


 0044-800-240-4004

 enquiries@mhstar.co.uk

IMPORTER ADDRESS:
MH STAR UK Ltd
1 Northampton Cross Logistics Park
Northampton Cross Road
Northampton
Nn4 9FH
MADE IN CHINA

UK

Wenn Sie Fragen haben, wenden Sie sich bitte an unser Kundendienstzentrum, Unsere Kontaktdaten stehen unten:


 0049-0(40)-87408465

 service@aosom.de

ADRESSE DES IMPORTEURE/Hersteller/REP:
MH Handel GmbH
Wendenstraße 309
D-20537 Hamburg
Germany
IN CHINA HERGESTELLT

DE

Si vous avez la moindre question, veuillez contacter notre centre d'assistance à la clientèle, Nos coordonnées sont les suivantes:

 0033-1-84166106

 aosom@mhfrance.fr

Importé par/Fabricant/REP:
MH FRANCE
2 Rue Maurice Hartmann
92130 Issy Les Moulineaux
France
FABRIQUÉ EN CHINE

FR



FR

**DONNEZ
OU
RECYCLEZ**



ASSOCIATION

OU



LIVRAISON

OU



DÉCHÈTERIE

Adresses sur quefairedemesdechets.fr

