




IN240600344V01\_US\_CA

**331-076V00**



## **Children Balance Smart Board** **Tableau d'équilibre intelligent pour enfants**



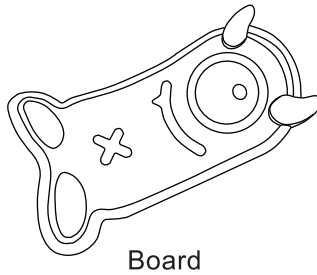
**EN\_WARNING:** Suitable for children of 3 years+; Max weight: 50kg.

**FR\_ATTENTION:** Convient aux enfants de 3 ans+; Poids maximum : 50 kg.

**EN\_IMPORTANT, RETAIN FOR FUTURE REFERENCE: READ CAREFULLY.**

**FR\_IMPORTANT : A LIRE ATTENTIVEMENT ET A CONSERVER POUR VOUS Y REFERER ULTERIEUREMENT.**

A x 1



Board

### **WARNING**

1. The packaging part may be dangerous! To prevent choking hazard, keep the package out of reach of children.
2. When the balance smart board arch bridge is placed on the plane, it shall not bear a weight higher than 50kg due to the change of force direction, so as not to cause damage to the plate surface.
3. In the process of use, the curvature may be slightly reduced. If the board surface is not damaged, it will slowly recover the curvature after being placed for a period of time.
4. This product can not be used on too smooth surface, so as to avoid the risk of displacement.

### **WARNING:**

1. **CHOKING HAZARD**—Small parts. Not suitable for children under 3 years.
2. To be used under the direct supervision of an adult.
3. Regularly check and maintain the main components (suspenders, fasteners, fixings, etc.), otherwise it may tip over or cause a fall.
4. Keep away from fire.

### **MAINTENANCE**

1. Please wipe the surface stains of product with a dry cloth. If necessary, use mild soap or detergent to clean them. After wiping with a soft wet cloth, wipe them with a dry cloth. Do not use a strong acid-alkaline cleaning solution to clean them.
2. If not used for a long time, please put it in a cool and dry place and cover it with clean cloth or blanket.

## PART OF GAMEPLAY PRESENTATION FOR SMART BOARD



More gameplay are waiting for you to discover

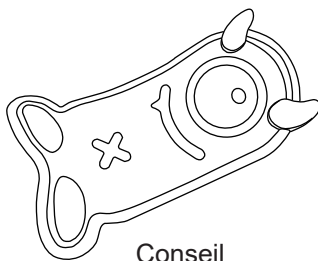
### **Examples of safe riding areas:**

- **NEVER LEAVE CHILD UNATTENDED. ADULT DIRECT SUPERVISION IS REQUIRED.**
- Always keep child in view when child is in vehicle.
- This toy should be used with caution since skill is required to avoid falls or collisions causing injury to the user or third parties.
- Protective equipment should be worn (helmet, gloves, knee-pads, elbow-pads, etc.)

### **Rules for Safe Riding:**

- Keep Children with in Safe Riding Areas:
- Never use in roadway, near motor vehicles, on lawn space, on or near steep inclines or steps, swimming pools or other bodies of water;
- Use the toy only on flat surfaces. Such as inside your house, garden or playground.
- Never use in the dark. A child could encounter unexpected obstacles and have an accident.

A x 1



Conseil

### ATTENTION

1. La partie de l'emballage peut être dangereuse ! Pour éviter le risque d'étouffement, gardez l'emballage hors de portée des enfants.
2. Lorsque le pont en arc de la planche intelligente d'équilibre est placé sur le plan, il ne doit pas supporter un poids supérieur à 40 kg en raison du changement de direction de la force, afin de ne pas endommager la surface de la plaque.
3. Dans le processus d'utilisation, la courbure peut être légèrement réduite. Si la surface de la planche n'est pas endommagée, elle récupérera lentement la courbure après avoir été placée pendant un certain temps.
4. Ce produit ne peut pas être utilisé sur une surface trop lisse, afin d'éviter le risque de déplacement.

### ATTENTION :

1. DANGER D'ÉTOUFFEMENT—Petits éléments. Ne convient pas aux enfants de moins de 3 ans.
2. A utiliser sous la surveillance directe d'un adulte.
3. Vérifiez et entretenez régulièrement les principaux composants (bretelles, attaches, fixations,), sinon il peut se renverser ou provoquer une chute.
4. Tenez à l'écart de la flamme.

### MAINTENANCE

1. Veuillez essuyer les taches de surface du produit avec un chiffon sec. Si nécessaire, utilisez du savon doux ou du détergent pour le nettoyage. Après l'essuyage avec un chiffon doux et humide, essuyez-les avec un chiffon sec. N'utilisez pas une solution nettoyante fortement acide-alcaline pour le nettoyage.
2. Si vous ne l'utilisez pas pendant une longue période, placez-le dans un endroit frais et sec et couvrez-le d'un tissu ou d'une couverture propre.

## PARTIE DE LA PRÉSENTATION DU JEU POUR TABLEAU INTELLIGENT



Plus de gameplay vous attendent pour être découverts

**Exemples de zones de conduite sécurisées :**

**● NE JAMAIS LAISSER UN ENFANT SANS SURVEILLANCE. UNE SUPERVISION DIRECTE PAR UN ADULTE EST REQUISE.**

- Toujours garder l'enfant à vue lorsque l'enfant est dans le véhicule.
- Ce jouet doit être utilisé avec prudence car des compétences sont nécessaires pour éviter les chutes ou les collisions pouvant causer des blessures à l'utilisateur ou à des tiers.
- Des équipements de protection doivent être portés (casque, gants, genouillères, coudières, etc.)

**Règles pour une conduite sécuritaire :**

- Gardez les enfants dans des zones de conduite sûres :
- Ne jamais utiliser sur la chaussée, près des véhicules à moteur, sur l'herbe, sur ou près des pentes raides ou des marches, des piscines ou d'autres plans d'eau ;
- Utilisez le jouet uniquement sur des surfaces planes. Comme à l'intérieur de votre maison, dans le jardin ou sur le terrain de jeu.
- Ne jamais utiliser dans l'obscurité. Un enfant pourrait rencontrer des obstacles inattendus et avoir un accident.

Si vous avez des questions, veuillez contacter notre centre de service à la clientèle. Nos coordonnées sont ci-dessous :

**US**

If you have any questions, please contact our customer care center.  
Our contact details are below:



001-877-644-9366



customerservice@aosom.com

Imported by Aosom LLC  
7777 Center Ave. Suite 430  
Huntington Beach, CA 92647-9998 USA  
MADE IN CHINA

**CA**

If you have any questions, please contact our customer care center.  
Our contact details are below:

Si vous avez la moindre question, veuillez contacter notre centre d'assistance à la clientèle.

Nos coordonnées sont les suivantes:



416-792-6088



customerservice@aosom.ca

Imported by Aosom Canada Inc.  
7270 Woodbine Avenue, Unit 307, Markham, Ontario Canada  
L3R 4B9  
MADE IN CHINA

Importé par Aosom Canada Inc.  
7270 Woodbine Avenue, unité 307, Markham, Ontario Canada  
L3R 4B9  
FABRIQUÉ EN CHINE

