




IN230600524V02\_US\_CA

**330-165V01\_330-166V01**

\* Images are for reference only.

\* Les images sont seulement à titre de référence.



**! WARNING:**

Only adult assembly required.

**! ATTENTION:**

Assemblage par un adulte unique.



**EN\_WARNING:** Suitable for children of 3-5 years; Max weight: 35 kg.


**FR\_ATTENTION:** Convient aux enfants de 3 à 5 ans; Poids maximum : 35 kg.



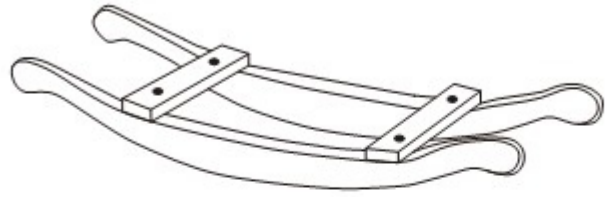
**EN\_IMPORTANT, RETAIN FOR FUTURE REFERENCE: READ CAREFULLY.**

**FR\_IMPORTANT : A LIRE ATTENTIVEMENT ET A CONSERVER POUR VOUS Y REFERER ULTERIEUREMENT.**

A x 1



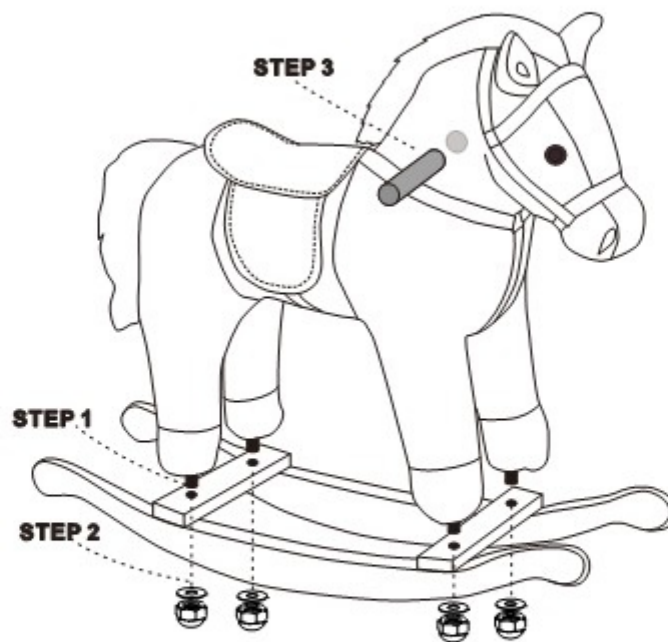
B x 1



C x 2



## Installation/Installation



**! WARNING:**

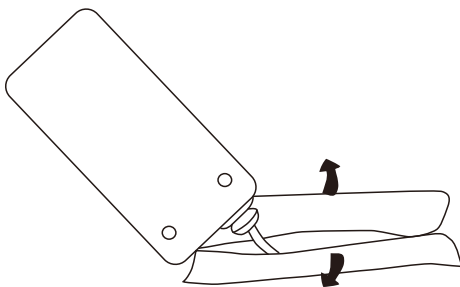
1. CHOKING HAZARD—Small parts. Not suitable for children under 3 years.
2. Only allowed for adults to install, keep children away.
3. Keep away from fire! Keep away from water!
4. Place it on a flat and clean floor, Check all the parts are well connected before use.
5. Adult supervision is recommended remove all plastic fasteners and hang tags before giving toy to child. These attachments are not part of the toy.

**MAINTENANCE & CARE**

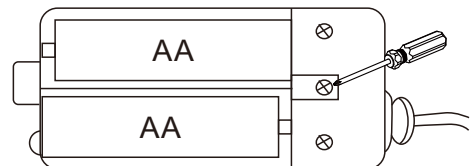
- A. Keep all instructions and parts relating to this product for future reference.
- B. Please wipe down with a dry or damp cloth. Do not wash the product in water because it will be damaged and create a safety hazard.

**BATTERY USAGE WARNINGS**

- Non-rechargeable batteries are not to be recharged.
- Rechargeable batteries are to be removed from the toy before being charged.
- Rechargeable batteries are only to be charged under adult supervision.
- Different types of batteries or new and used batteries are not to be mixed.
- Batteries are to be inserted with the correct polarity(+ and -).
- Exhausted batteries are to be removed from the toy.
- The supply terminals are not to be short-circuited.



Tear off the bottom velcro and take out the battery.



Use a screwdriver to open the battery cover.



Press the mark on animal ear, then it will make noise.

Dispose of used batteries immediately. Keep new and used batteries away from children. If you think batteries might have been swallowed or placed inside any part of the body, seek immediate medical attention.

## ATTENTION:

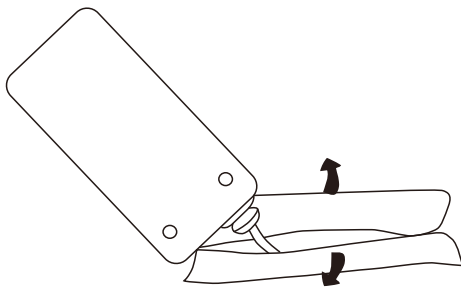
1. DANGER D'ÉTOUFFEMENT—Petits éléments. Ne convient pas aux enfants de moins de 3 ans.
2. Installation par des adultes uniquement, tenir les enfants à l'écart.
3. Loin du feu ! Loin de l'eau !
4. Posez-le sur un sol plat et propre. Vérifiez que toutes les pièces sont bien connectées avant toute utilisation.
5. Placez-le sur un sol plat et propre. Vérifiez que toutes les pièces sont bien connectées avant utilisation. Assurez-vous également que le tissu n'est pas endommagé pour éviter que l'enfant puisse avaler du coton.

## ENTRETIEN ET MAINTENANCE

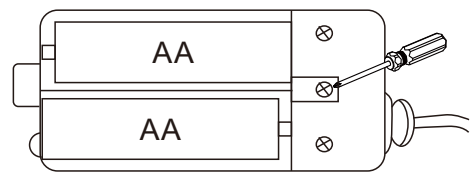
- A. Conservez toutes les instructions et les pièces relatives à ce produit pour pouvoir vous y référer ultérieurement.
- B. Veuillez essuyer avec un chiffon sec ou humide. Ne lavez pas le produit dans l'eau car cela pourrait l'endommager et constituer un risque de sécurité.

## AVERTISSEMENTS CONCERNANT L'UTILISATION DES PILES

- Les piles non rechargeables ne doivent pas être rechargées.
- Les piles rechargeables doivent être retirées du jouet avant d'être rechargées.
- Les piles rechargeables ne doivent être rechargées que sous la surveillance d'un adulte.
- Les différents types de piles ou les piles neuves et usagées ne doivent pas être mélangés.
- Les piles doivent être insérées avec la polarité correcte.
- Les piles épuisées doivent être retirées du jouet.
- Les bornes d'alimentation ne doivent pas être court-circuitées.



Détachez le velcro du bas et retirez la batterie.



Utilisez un tournevis pour ouvrir le cache des piles.



Appuyez sur la marque sur l'oreille de l'animal, puis il fera du bruit.

Éliminez immédiatement les piles usagées. Gardez les piles neuves et usagées hors de portée des enfants. Si vous pensez que des piles ont été avalées et qu'elles se trouvaient déjà dans le corps, consultez immédiatement un médecin.

**US**

If you have any questions, please contact our customer care center.  
Our contact details are below:



001-877-644-9366



customerservice@aosom.com

Imported by Aosom LLC  
7777 Center Ave. Suite 430  
Huntington Beach, CA 92647-9998 USA  
MADE IN CHINA

**CA**

If you have any questions, please contact our customer care center.  
Our contact details are below:

Si vous avez la moindre question, veuillez contacter notre centre d'assistance à la clientèle.  
Nos coordonnées sont les suivantes:



416-792-6088



customerservice@aosom.ca

Imported by Aosom Canada Inc.  
Unit 33-1 Sparks Avenue, North York, Ontario, Canada  
M2H 2W1  
MADE IN CHINA

Importé par Aosom Canada Inc.  
Unité 33-1 Sparks Avenue, North York, Ontario, Canada  
M2H 2W1  
FABRIQUÉ EN CHINE

