Outsunny

IN221002004V03_US_CA_UK_FR_ES_PT_DE_IT_RO

842-296V00

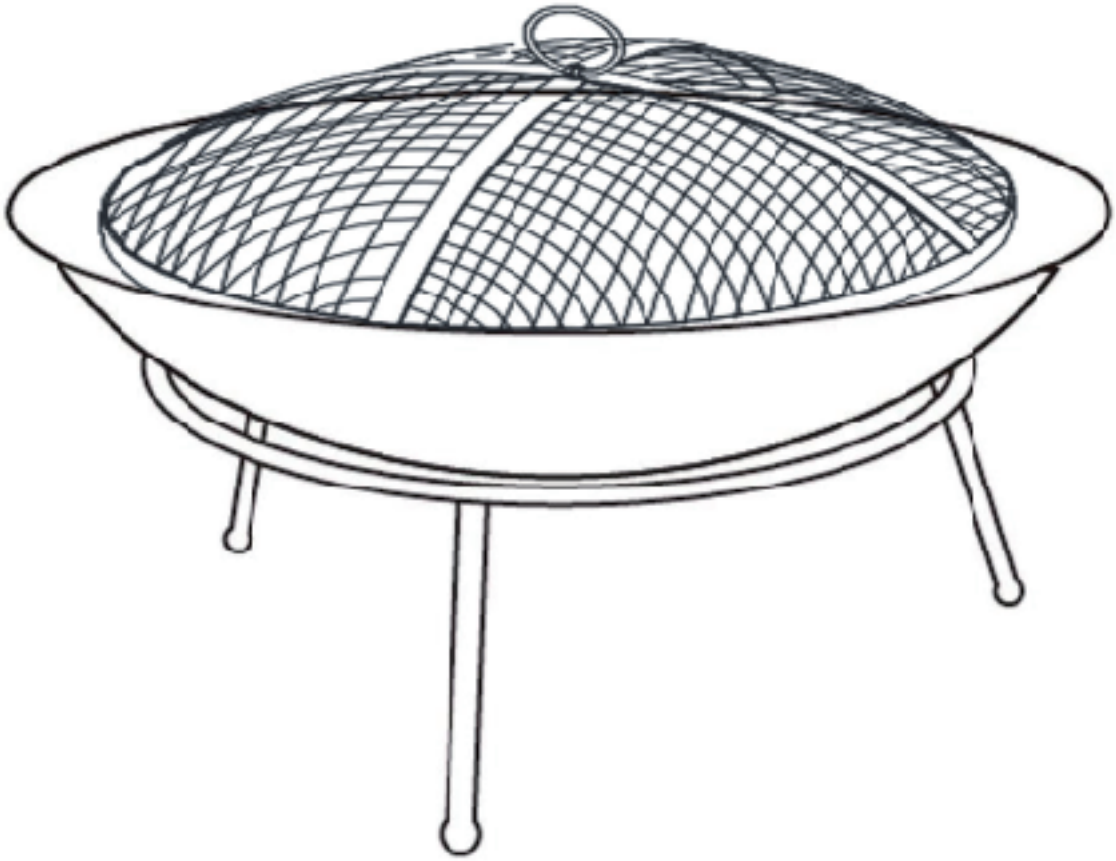

EN_IMPORTANT, RETAIN FOR FUTURE REFERENCE: READ CAREFULLY.
FR_IMPORTANT: A LIRE ATTENTIVEMENT ET A CONSERVER POUR VOUS Y REFRERER ULTERIEUREMENT
ES_IMPORTANTE, LEA DETENIDAMENTE Y GUARDE PARA FUTURAS REFERENCIAS.
PT_IMPORTANTE, GUARDE PARA FUTURA REFERÊNCIA, LEIA ATENTAMENTE.
DE_WICHTIG! SORFGFÄLTIG LESEN UND FÜR SPÄTERES NACHSCHLAGEN AUFBEWAHREN.
IT_IMPORTANTE, LEGGERE E CONSERVARE QUESTO MANUALE D'ISTRUZIONE PER UN USO FUTURO.
RO_IMPORTANT, DE PĂSTRAT PENTRU REFERINȚE VIITOARE: CITIȚI CU ATENȚIE.

⚠ WARNING! FOR OUTDOOR USE ONLY!

1. Always use in accordance with all applicable regional, provincial, federal, national regulations. Consult your local authority and/or fire department for current conditions such as burn ordinances or burn bans in your area.
2. No materials can be burned that cause noxious/toxic odours, such as oil, grease, pressured treated wood, plastics, flammable liquids, yard waste, clothing and rags.
3. Fire pits are not toys and can be dangerous. When using fire pits, exercise the same caution you would with an open fire.
4. Do not operate fire pits if under the age of 18 unless under strict adult supervision.
5. Never leave fire pits unattended while hot, especially when children and pets are nearby or when used on or near potentially combustible surfaces.
6. Do not alter or modify fire pits in any manner. Doing so could result in serious injury, death, and/or property damage.
7. Fire pits are for outdoor use only.
8. Do not use fire pits for indoor heating. Toxic carbon monoxide can accumulate and cause asphyxiation and possibly death.
9. Do not use fire pits in a building, a garage, or any other enclosed area.
10. Do not use fire pits under any overhead or near any unprotected combustible constructions. Avoid using near any overhanging trees or shrubs.
11. Always use fire pits on a level, noncombustible surface.
12. NOTICE. Exercise extreme caution when using fire pits on or around combustible surfaces. Use on wood or composite decking is at your own risk and can lead to charring or ignition if not adequately elevated, insulated, or misused. Even when using Stand, wood and composite decking materials differ significantly in quality and have varying heat resistance ratings. Check with your manufacturer or builder to ensure your surface can handle high temperatures, or further elevate or insulate your fire pit to avoid potential damage.
13. This fire pit is designed for use with dry, seasoned firewood or natural charcoal. Do not use gasoline, kerosene, diesel fuel, lighter fluid, alcohol, or any other flammable liquid to light or relight fire pits. Doing so can lead to serious injury or property damage, in particular if the flammable liquid pools in the bottom of the fire pit.
14. Do not lean over fire pits when lighting or when they are in use.
15. Fire pits are extremely hot when in use. Never touch or attempt to move your fire pit during use or before it has completely cooled down.
16. Never use water to extinguish fires, as rapid cooling can cause the metal to warp or crack. Let the fuel burn out completely.

Care & Maintenance

Cleaning

- Let the fire pit cool completely before handling.
- After each use, remove all ash and debris to prevent moisture buildup and rust.
- Wash with warm soapy water and a soft cloth, then rinse and dry thoroughly.

Rust & Storage

- For surface rust, scrub with a wire brush or steel wool and touch up with high-heat paint if needed.
- Always use a weather-resistant cover when not in use.
- For long-term storage, keep indoors or ensure it is elevated off the ground.

⚠ ATTENTION! et consignes de sécurité

1. Toujours utiliser conformément à tous les règlements régionaux, provinciaux, fédéraux et nationaux applicables. Consultez votre autorité locale et/ou votre service d'incendie pour connaître les conditions actuelles, comme les ordonnances de brûlage ou les interdictions de brûlage dans votre région.
2. Aucun matériau causant des odeurs nocives ne peut être brûlé, comme l'huile, la graisse, le bois traité sous pression, les plastiques, les liquides inflammables, les déchets de jardin, les vêtements et les chiffons
3. Les foyers ne sont pas des jouets et peuvent être dangereux. Lorsqu'on les utilise, faire preuve de la même prudence qu'avec un feu ouvert.
4. Ne pas utiliser le foyer si vous avez moins de 18 ans, sauf sous la surveillance stricte d'un adulte.
5. Ne jamais laisser le foyer sans surveillance lorsqu'il est chaud, en particulier lorsque des enfants et des animaux domestiques se trouvent à proximité ou lorsqu'il est utilisé sur ou à proximité de surfaces potentiellement combustibles.
6. Ne pas modifier ou altérer le foyer de quelque manière que ce soit. Cela pourrait entraîner des blessures graves, voire mortelles, ou des dommages matériels.
7. Les foyers sont conçus pour un usage extérieur uniquement.
8. Ne pas utiliser les foyers pour le chauffage intérieur. Du monoxyde de carbone toxique peut s'accumuler et provoquer une asphyxie et éventuellement la mort.
9. Ne pas utiliser les foyers dans un bâtiment, un garage ou tout autre espace clos.
10. Ne pas utiliser les foyers sous une surplomb ou à proximité de constructions combustibles non protégées. Éviter de les utiliser à proximité d'arbres ou d'arbustes surplombants.
11. Toujours utiliser les foyers sur une surface plane et incombustible.
12. AVIS. Faire preuve d'une extrême prudence lors de l'utilisation du foyer sur ou à proximité de surfaces combustibles. L'utilisation sur une terrasse en bois ou en matériaux composites se fait à vos propres risques et peut entraîner un noircissement ou une ignition s'il n'est pas suffisamment surélevé, isolé ou mal utilisé. Même avec un support, les matériaux de terrasse en bois et composites diffèrent considérablement en qualité et ont des indices de résistance à la chaleur variables. Vérifiez auprès du fabricant ou du constructeur que votre surface peut supporter des températures élevées, ou surélevez ou isolez davantage votre foyer pour éviter d'éventuels dommages.
13. Ce foyer est conçu pour une utilisation avec du bois de chauffage sec et vieilli ou du charbon de bois naturel. Ne pas utiliser d'essence, de kérosène, de diesel, de liquide à briquet, d'alcool ou tout autre liquide inflammable pour allumer ou rallumer les foyers. Cela peut entraîner des blessures graves ou des dommages matériels, en particulier si le liquide inflammable s'accumule au fond du foyer.
14. Ne pas se pencher au-dessus du foyer lors de l'allumage ou lorsqu'il est en cours d'utilisation.
15. Les foyers sont extrêmement chauds lorsqu'ils sont en cours d'utilisation. Ne jamais toucher ou essayer de déplacer votre foyer pendant son utilisation ou avant qu'il ne soit complètement refroidi.
16. Ne jamais utiliser d'eau pour éteindre les feux, car un refroidissement rapide peut déformer ou fissurer le métal. Laisser le combustible se consumer complètement.

Entretien et maintenance

Nettoyage

● Laisser le foyer refroidir complètement avant de le manipuler.
● Après chaque utilisation, retirer toutes les cendres et les débris pour éviter l'accumulation d'humidité et la rouille.
● Laver à l'eau savonneuse tiède et avec un chiffon doux, puis rincer et sécher soigneusement.

Rouille et stockage

● Pour la rouille de surface, frotter avec une brosse métallique ou de la laine d'acier et retoucher avec de la peinture haute température si nécessaire.
● Toujours utiliser une housse résistante aux intempéries lorsqu'il n'est pas utilisé.
● Pour un stockage à long terme, le garder à l'intérieur ou s'assurer qu'il est surélevé du sol.

Warn- und Sicherheitshinweise

DE

⚠ ACHTUNG! NUR FÜR DEN AUßENBEREICH GEEIGNET!

1. Immer in Übereinstimmung mit allen geltenden regionalen, provinziellen, bundesstaatlichen und nationalen Vorschriften verwenden. Wenden Sie sich an Ihre örtliche Behörde und/oder Feuerwehr, um sich über aktuelle Bedingungen wie Verbrennungsverordnungen oder Verbrennungsverbote in Ihrer Region zu informieren.
2. Es dürfen keine Materialien verbrannt werden, die schädliche oder giftige Gerüche verursachen, wie z. B. Öl, Fett, druckimprägniertes Holz, Kunststoffe, brennbare Flüssigkeiten, Gartenabfälle, Kleidung und Lappen.
3. Feuerstellen sind kein Spielzeug und können gefährlich sein. Wenn Sie Feuerstellen benutzen, üben Sie die gleiche Vorsicht aus wie bei einem offenen Feuer.
4. Benutzen Sie Feuerstellen nicht, wenn Sie unter 18 Jahre alt sind, es sei denn unter strenger Aufsicht eines Erwachsenen.
5. Lassen Sie Feuerstellen niemals unbeaufsichtigt, wenn sie heiß sind, besonders wenn Kinder und Haustiere in der Nähe sind oder wenn sie auf oder in der Nähe von potenziell brennbaren Oberflächen benutzt werden.
6. Verändern oder modifizieren Sie Feuerstellen nicht in irgendeiner Weise. Dies könnte zu schweren Verletzungen, Tod und/oder Sachschäden führen.
7. Feuerstellen sind nur für den Außenbereich bestimmt.
8. Benutzen Sie Feuerstellen nicht zur Raumheizung. Giftiges Kohlenmonoxid kann sich ansammeln und Erstickung und möglicherweise Tod verursachen.
9. Benutzen Sie Feuerstellen nicht in einem Gebäude, einer Garage oder einem anderen geschlossenen Raum.
10. Benutzen Sie Feuerstellen nicht unter Überdachungen oder in der Nähe von ungeschützten brennbaren Konstruktionen. Vermeiden Sie die Verwendung in der Nähe von überhängenden Bäumen oder Sträuchern.
11. Benutzen Sie Feuerstellen immer auf einer ebenen, nicht brennbaren Oberfläche.
12. HINWEIS. Üben Sie äußerste Vorsicht aus, wenn Sie Feuerstellen auf oder in der Nähe von brennbaren Oberflächen verwenden. Die Verwendung auf Holz- oder Verbunddielen erfolgt auf eigene Gefahr und kann zu Verkohlung oder Entzündung führen, wenn sie nicht ausreichend erhöht, isoliert oder falsch verwendet werden. Selbst bei Verwendung eines Ständers unterscheiden sich Holz- und Verbunddielenmaterialien erheblich in der Qualität und haben unterschiedliche Hitzebeständigkeitsbewertungen. Erkundigen Sie sich beim Hersteller oder Bauherrn, ob Ihre Oberfläche hohe Temperaturen aushalten kann, oder erhöhen oder isolieren Sie Ihre Feuerstelle weiter, um potenzielle Schäden zu vermeiden.
13. Diese Feuerstelle ist für die Verwendung mit trockenem, abgelagertem Brennholz oder Holzkohle bestimmt. Verwenden Sie kein Benzin, Kerosin, Dieselkraftstoff, Feuerzeugbenzin, Alkohol oder andere entflammbare Flüssigkeiten, um Feuerstellen zu entzünden oder wieder zu entzünden. Dies kann zu schweren Verletzungen oder Sachschäden führen, insbesondere wenn sich die entflammbare Flüssigkeit am Boden der Feuerstelle sammelt.
14. Lehnen Sie sich nicht über Feuerstellen, wenn Sie sie anzünden oder wenn sie in Gebrauch sind.
15. Feuerstellen sind während des Gebrauchs extrem heiß. Berühren oder versuchen Sie niemals, Ihre Feuerstelle während des Gebrauchs oder bevor sie vollständig abgekühlt ist, zu bewegen.
16. Verwenden Sie niemals Wasser zum Löschen von Feuer, da schnelles Abkühlen das Metall verziehen oder reißen lassen kann. Lassen Sie den Brennstoff vollständig ausbrennen.

Pflege und Wartung

Reinigung

● Lassen Sie die Feuerstelle vor dem Umgang vollständig abkühlen.
● Entfernen Sie nach jedem Gebrauch alle Asche und Rückstände, um Feuchtigkeitsansammlung und Rost zu vermeiden.
● Mit warmem Seifenwasser und einem weichen Tuch waschen, dann gründlich abspülen und trocknen.

Rost und Lagerung

● Bei Oberflächenrost mit einer Drahtbürste oder Stahlwolle schrubben und bei Bedarf mit Hochtemperaturlack nachbessern.
● Verwenden Sie immer eine wetterfeste Abdeckung, wenn sie nicht verwendet wird.
● Für die Langzeitlagerung im Innenbereich aufbewahren oder sicherstellen, dass sie vom Boden erhöht ist.

Advertencias e instrucciones de seguridad

ES

⚠ ¡ADVERTENCIA! ¡SOLO PARA USO EN EXTERIORES!

1. Utilice siempre de acuerdo con todas las regulaciones regionales, provinciales, federales y nacionales aplicables. Consulte a su autoridad local y/o al departamento de bomberos para conocer las condiciones actuales, como las ordenanzas de quema o las prohibiciones de quema en su área.
2. No se pueden quemar materiales que causen olores nocivos o tóxicos, como aceite, grasa, madera tratada a presión, plásticos, líquidos inflamables, residuos de jardín, ropa y trapos.
3. Los hogares no son juguetes y pueden ser peligrosos. Cuando utilice hogares, tenga la misma precaución que con un fuego abierto.
4. No utilice hogares si es menor de 18 años, a menos que esté bajo estricta supervisión de un adulto.
5. Nunca deje los hogares desatendidos mientras estén calientes, especialmente cuando haya niños y mascotas cerca o cuando se utilicen sobre o cerca de superficies potencialmente combustibles.
6. No altere ni modifique los hogares de ninguna manera. Hacerlo podría provocar lesiones graves, la muerte y/o daños materiales.
7. Los hogares son solo para uso en exteriores.
8. No utilice hogares para calefacción interior. El monóxido de carbono tóxico puede acumularse y causar asfixia y posiblemente la muerte.
9. No utilice hogares en un edificio, un garaje o cualquier otra área cerrada.
10. No utilice hogares bajo ningún saliente ni cerca de ninguna construcción combustible desprotegida. Evite usarlos cerca de árboles o arbustos que sobresalgan.
11. Utilice siempre los hogares sobre una superficie nivelada y no combustible.
12. AVISO. Tenga extrema precaución al utilizar hogares sobre o alrededor de superficies combustibles. El uso sobre tarimas de madera o composite es bajo su propio riesgo y puede provocar carbonización o ignición si no se eleva, aísla o usa inadecuadamente. Incluso al usar un soporte, los materiales de tarima de madera y composite difieren significativamente en calidad y tienen índices de resistencia al calor variables. Consulte con el fabricante o constructor para asegurarse de que su superficie pueda soportar altas temperaturas, o eleve o aísle aún más su hogar para evitar posibles daños.
13. Este hogar está diseñado para su uso con leña seca y curada o carbón vegetal natural. No utilice gasolina, queroseno, combustible diésel, líquido para encendedores, alcohol ni ningún otro líquido inflamable para encender o reencender hogares. Hacerlo puede provocar lesiones graves o daños materiales, en particular si el líquido inflamable se acumula en el fondo del hogar.
14. No se incline sobre los hogares al encenderlos o cuando estén en uso.
15. Los hogares están extremadamente calientes cuando están en uso. Nunca toque ni intente mover su hogar durante el uso o antes de que se haya enfriado completamente.
16. Nunca use agua para apagar fuegos, ya que el enfriamiento rápido puede hacer que el metal se deforme o agriete. Deje que el combustible se consuma por completo.

Cuidado y mantenimiento

Limpieza

● Deje que el hogar se enfríe completamente antes de manipularlo.
● Después de cada uso, retire todas las cenizas y residuos para evitar la acumulación de humedad y el óxido.
● Lave con agua tibia y jabonosa y un paño suave, luego enjuague y seque completamente.

Óxido y almacenamiento

● Para el óxido superficial, frote con un cepillo de alambre o lana de acero y retocar con pintura de alta temperatura si es necesario.
● Utilice siempre una funda resistente a la intemperie cuando no esté en uso.
● Para el almacenamiento a largo plazo, guárdelo en interiores o asegúrese de que esté elevado del suelo.

Avisos e instruções de segurança

PT

⚠ AVISO! APENAS PARA USO EXTERNO!

1. Utilize sempre de acordo com todos os regulamentos regionais, provinciais, federais e nacionais aplicáveis. Consulte a sua autoridade local e/ou o corpo de bombeiros para verificar as condições atuais, como portarias de queima ou proibições de queima na sua área.
2. Não podem ser queimados materiais que causem odores nocivos ou tóxicos, como óleo, graxa, madeira tratada sob pressão, plásticos, líquidos inflamáveis, resíduos de jardim, roupas e trapos.
3. Os fogareiros não são brinquedos e podem ser perigosos. Ao utilizar fogareiros, tenha o mesmo cuidado que teria com um fogo aberto.
4. Não utilize fogareiros se tiver menos de 18 anos, a menos que esteja sob estrita supervisão de um adulto.
5. Nunca deixe os fogareiros sem vigilância enquanto estiverem quentes, especialmente quando houver crianças e animais de estimação por perto ou quando forem utilizados sobre ou perto de superfícies potencialmente combustíveis.
6. Não altere ou modifique os fogareiros de forma alguma. Fazer isso pode resultar em ferimentos graves, morte e/ou danos materiais.
7. Os fogareiros são apenas para uso externo.
8. Não utilize fogareiros para aquecimento interior. O monóxido de carbono tóxico pode acumular-se e causar asfixia e possivelmente a morte.
9. Não utilize fogareiros num edifício, numa garagem ou em qualquer outra área fechada.
10. Não utilize fogareiros sob qualquer saliência ou perto de qualquer construção combustível desprotegida. Evite utilizar perto de árvores ou arbustos que se projetem.
11. Utilize sempre os fogareiros numa superfície nivelada e não combustível.
12. AVISO. Tenha extrema cautela ao utilizar fogareiros sobre ou à volta de superfícies combustíveis. A utilização em decks de madeira ou compósitos é por sua conta e risco e pode levar à carbonização ou ignição se não forem adequadamente elevados, isolados ou mal utilizados. Mesmo ao utilizar um suporte, os materiais de deck de madeira e compósitos diferem significativamente em qualidade e têm classificações de resistência ao calor variáveis. Verifique com o fabricante ou construtor para garantir que a sua superfície pode suportar altas temperaturas, ou eleve ou isole ainda mais o seu fogareiro para evitar potenciais danos.
13. Este fogareiro foi concebido para uso com lenha seca e temperada ou carvão vegetal natural. Não utilize gasolina, querosene, gasóleo, fluido de isqueiro, álcool ou qualquer outro líquido inflamável para acender ou reacender fogareiros. Fazer isso pode levar a ferimentos graves ou danos materiais, em particular se o líquido inflamável se acumular no fundo do fogareiro.
14. Não se debruce sobre os fogareiros ao acendê-los ou quando estiverem em uso.
15. Os fogareiros estão extremamente quentes quando em uso. Nunca toque ou tente mover o seu fogareiro durante o uso ou antes de ter arrefecido completamente.
16. Nunca utilize água para apagar fogos, pois o arrefecimento rápido pode fazer com que o metal se deforme ou rache. Deixe que o combustível se consuma completamente.

Cuidados e manutenção

Limpeza

- Deixe o fogareiro arrefecer completamente antes de o manusear.
- Após cada utilização, remova todas as cinzas e detritos para evitar o acúmulo de humidade e ferrugem.
- Lave com água morna e sabão e um pano macio, depois enxágue e seque completamente.

Ferrugem e armazenamento

- Para ferrugem superficial, esfregue com uma escova de arame ou lã de aço e retocar com tinta de alta temperatura, se necessário.
- Utilize sempre uma capa resistente às intempéries quando não estiver em uso.
- Para armazenamento a longo prazo, mantenha-o em interiores ou certifique-se de que está elevado do chão.

Avvertenze e istruzioni di sicurezza

IT

⚠ AVVERTENZA! SOLO PER USO ESTERNO!

1. Utilizzare sempre in conformità con tutti i regolamenti regionali, provinciali, federali e nazionali applicabili. Consultare l'autorità locale e/o il dipartimento dei vigili del fuoco per le condizioni attuali come le ordinanze sui roghi o i divieti di combustione nella propria zona.
2. Non è possibile bruciare materiali che causano odori nocivi o tossici, come olio, grasso, legno trattato a pressione, plastica, liquidi infiammabili, rifiuti da giardino, indumenti e stracci.
3. I bracieri non sono giocattoli e possono essere pericolosi. Quando si utilizzano i bracieri, prestare la stessa cautela che si avrebbe con un fuoco aperto.
4. Non utilizzare i bracieri se si ha meno di 18 anni, a meno che non si sia sotto la stretta sorveglianza di un adulto.
5. Non lasciare mai i bracieri incustoditi quando sono caldi, specialmente quando ci sono bambini e animali domestici nelle vicinanze o quando vengono utilizzati su o vicino a superfici potenzialmente combustibili.
6. Non alterare o modificare i bracieri in alcun modo. Ciò potrebbe causare lesioni gravi, morte e/o danni alla proprietà.
7. I bracieri sono destinati solo all'uso esterno.
8. Non utilizzare i bracieri per il riscaldamento interno. Il monossido di carbonio tossico può accumularsi e causare asfissia e possibilmente la morte.
9. Non utilizzare i bracieri in un edificio, in un garage o in qualsiasi altra area chiusa.
10. Non utilizzare i bracieri sotto qualsiasi sporgenza o vicino a qualsiasi costruzione combustibile non protetta. Evitare di utilizzarli vicino ad alberi o arbusti che sporgono.
11. Utilizzare sempre i bracieri su una superficie piana e non combustibile.
12. AVVISO. Prestare estrema cautela quando si utilizzano i bracieri su o intorno a superfici combustibili. L'uso su pavimenti in legno o composito è a proprio rischio e può portare alla carbonizzazione o all'accensione se non adeguatamente sollevati, isolati o utilizzati in modo improprio. Anche quando si utilizza un supporto, i materiali per pavimenti in legno e composito differiscono significativamente per qualità e hanno valutazioni di resistenza al calore variabili. Verificare con il produttore o il costruttore per assicurarsi che la propria superficie possa sopportare alte temperature, o sollevare o isolare ulteriormente il proprio braciere per evitare potenziali danni.
13. Questo braciere è progettato per l'uso con legna da ardere secca e stagionata o carbone di legna naturale. Non utilizzare benzina, cherosene, gasolio, liquido per accendini, alcol o qualsiasi altro liquido infiammabile per accendere o riaccendere i bracieri. Ciò può causare lesioni gravi o danni alla proprietà, in particolare se il liquido infiammabile si accumula sul fondo del braciere.
14. Non chinarsi sui bracieri durante l'accensione o quando sono in uso.
15. I bracieri sono estremamente caldi durante l'uso. Non toccare mai o tentare di spostare il proprio braciere durante l'uso o prima che si sia completamente raffreddato.
16. Non utilizzare mai acqua per spegnere i fuochi, poiché il raffreddamento rapido può causare la deformazione o la rottura del metallo. Lasciare che il combustibile si consumi completamente.

Cura e manutenzione

Pulizia

● Lasciare raffreddare completamente il braciere prima di maneggiarlo.
● Dopo ogni utilizzo, rimuovere tutte le ceneri e i detriti per prevenire l'accumulo di umidità e la ruggine.
● Lavare con acqua tiepida e sapone e un panno morbido, quindi risciacquare e asciugare accuratamente.

Ruggine e stoccaggio

● Per la ruggine superficiale, strofinare con una spazzola metallica o lana d'acciaio e ritoccare con vernice ad alta temperatura se necessario.
● Utilizzare sempre una copertura resistente alle intemperie quando non è in uso.
● Per lo stoccaggio a lungo termine, conservarlo al chiuso o assicurarsi che sia sollevato da terra.

Avertismente și instrucțiuni de siguranță

RO

⚠ AVERTISMENT! NUMAI PENTRU UTILIZARE ÎN AER LIBERT!

1. Utilizați întotdeauna în conformitate cu toate reglementările regionale, provinciale, federale și naționale aplicabile. Consultați autoritatea locală și/sau departamentul de pompieri pentru condițiile actuale, cum ar fi ordonanțele de ardere sau interdicțiile de ardere din zona dumneavoastră.
2. Nu pot fi arse materiale care provoacă mirosuri nocive/toxice, cum ar fi uleiul, grăsimea, lemnul tratat sub presiune, materialele plastice, lichidele inflamabile, deșeurile din grădină, hainele și cârpele.
3. Vetrelor de foc nu sunt jucării și pot fi periculoase. Atunci când le utilizați, dați dovadă de aceeași prudență ca în cazul unui foc deschis.
4. Nu utilizați vatra de foc dacă aveți sub 18 ani, cu excepția cazului în care sunteți sub supravegherea strictă a unui adult.
5. Nu lăsați niciodată vatra de foc nesupravegheată cât timp este fierbinte, în special atunci când copiii și animalele de companie se află în apropiere sau când este utilizată pe sau lângă suprafețe care pot fi combustibile.
6. Nu alterați și nu modificați vatra de foc în niciun fel. Acest lucru ar putea duce la vătămări grave, deces și/sau pagube materiale.
7. Vetrelor de foc sunt destinate exclusiv utilizării în aer liber.
8. Nu utilizați vatra de foc pentru încălzirea interioară. Monoxidul de carbon toxic se poate acumula și poate provoca asfixierea și posibil decesul.
9. Nu utilizați vatra de foc într-o clădire, un garaj sau orice altă zonă închisă.
10. Nu utilizați vatra de foc sub nicio proeminență sau în apropierea oricărei construcții combustibile neprotejate. Evitați utilizarea în apropierea arborilor sau arbuștilor care atârnă deasupra.
11. Utilizați întotdeauna vatra de foc pe o suprafață plană și necombustibilă.
12. AVIZ. Dați dovadă de o prudență extremă atunci când utilizați vatra de foc pe sau în jurul suprafețelor combustibile. Utilizarea pe terase din lemn sau din materiale compozite se face pe propriul risc și poate duce la carbonizare sau aprindere dacă nu este ridicată, izolată corespunzător sau este utilizată în mod necorespunzător. Chiar și atunci când se utilizează un suport, materialele pentru terase din lemn și compozite diferă semnificativ din punct de vedere al calității și au ratinguri variate de rezistență la căldură. Verificați cu producătorul sau constructorul pentru a vă asigura că suprafața dumneavoastră poate suporta temperaturi ridicate sau ridicați ori izolați suplimentar vatra de foc pentru a evita potențialele daune.
13. Această vatră de foc este concepută pentru utilizarea cu lemne de foc uscate, sezonate sau cărbune natural. Nu utilizați benzină, petrol lampant, motorină, lichid pentru brichete, alcool sau orice alt lichid inflamabil pentru a aprinde sau reaprinde vatra de foc. Acest lucru poate duce la vătămări grave sau pagube materiale, în special dacă lichidul inflamabil se acumulează pe fundul vetrei de foc.
14. Nu vă aplecați peste vatra de foc în timpul aprinderii sau când aceasta este în uz.
15. Vetrelor de foc sunt extrem de fierbinți în timpul utilizării. Nu atingeți niciodată și nu încercați să vă mutați vatra de foc în timpul utilizării sau înainte ca aceasta să se fi răcit complet.
16. Nu folosiți niciodată apă pentru a stinge focurile, deoarece răcirea rapidă poate provoca deformarea sau crăparea metalului. Lăsați combustibilul să ardă complet.

Îngrijire și Întreținere

Curățare

● Lăsați vatra de foc să se răcească complet înainte de a o manipula.
● După fiecare utilizare, îndepărtați toate cenușa și resturile pentru a preveni acumularea de umiditate și ruginirea.
● Spălați cu apă caldă cu săpun și o lavetă moale, apoi clătiți și uscați bine.

Rugina și Depozitarea

● Pentru rugina de suprafață, frecați cu o perie de sârmă sau lână de oțel și retușați cu vopsea rezistentă la temperaturi înalte, dacă este necesar.
● Utilizați întotdeauna o husă rezistentă la intemperii atunci când nu este în uz.
● Pentru depozitarea pe termen lung, țineți-o în interior sau asigurați-vă că este ridicată de la sol.

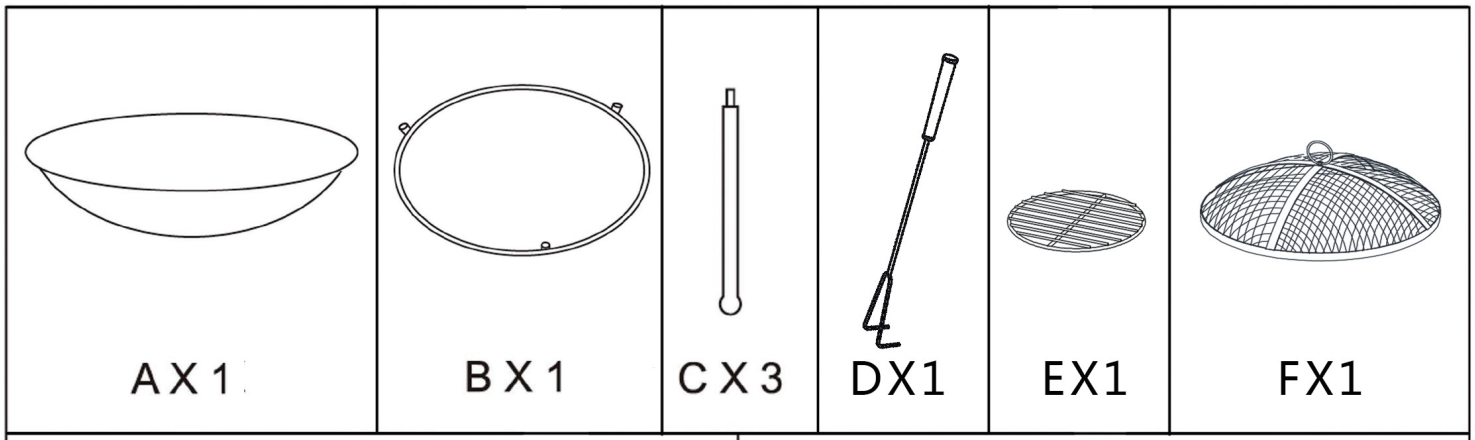
A X 1
B X 1
C X 3
DX1
EX1
FX1

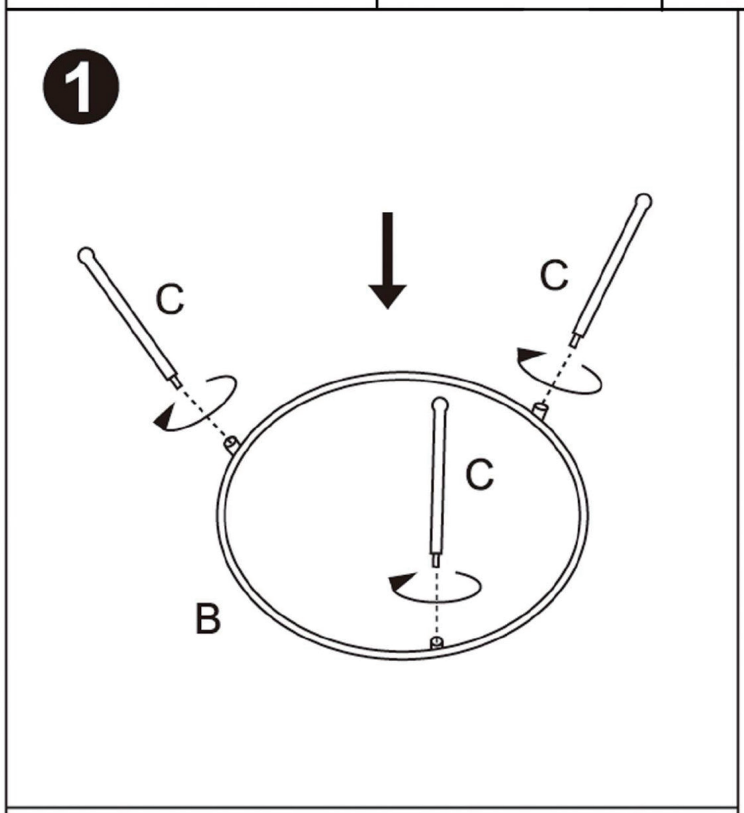
1
C
C
C
B

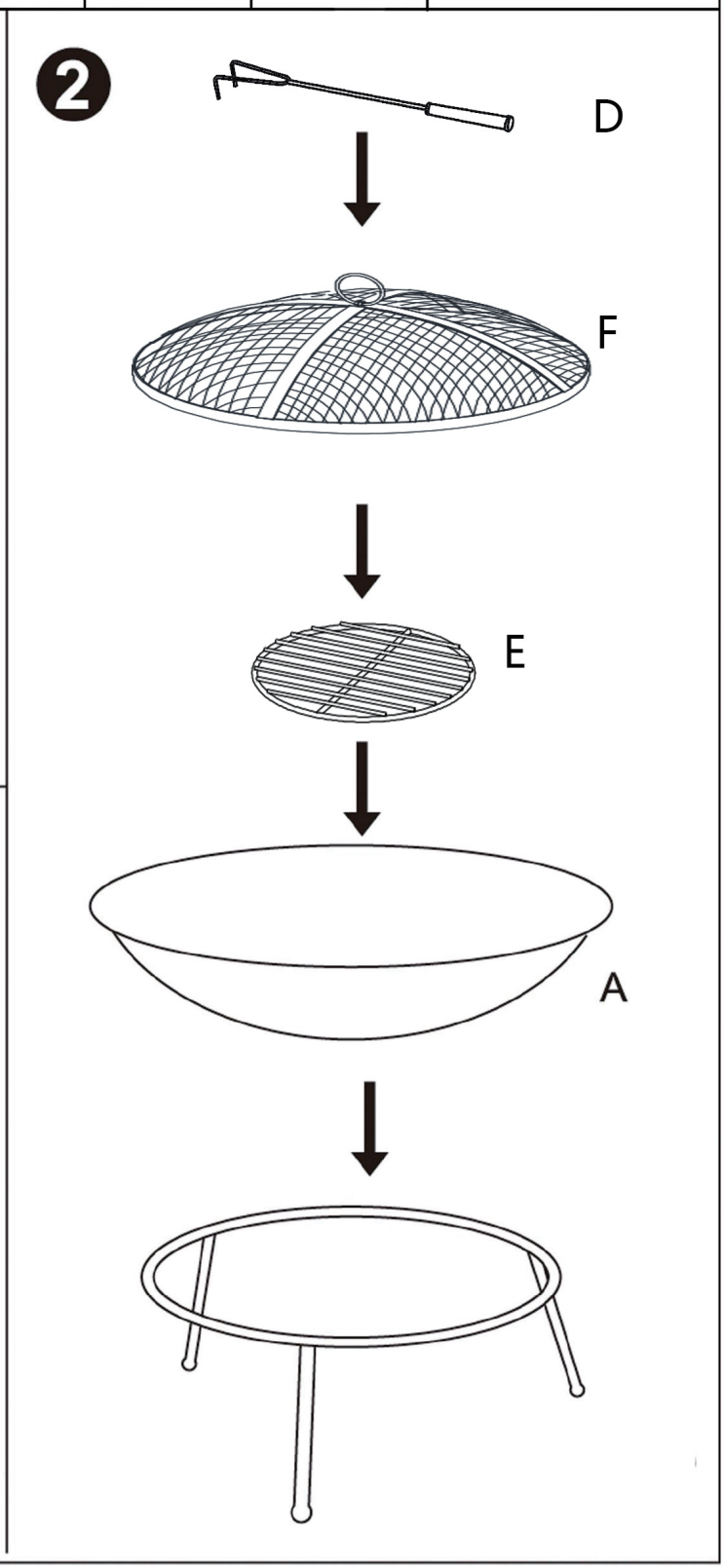
2
D
F
E
A

3

US

If you have any questions, please contact our customer care center, Our contact details are below:

001-877-644-9366

customerservice@aosom.com

Imported by Aosom LLC
7777 Center Ave. Suite 430
Huntington Beach, CA 92647-9998 USA
MADE IN CHINA

CA

If you have any questions, please contact our customer care center, Our contact details are below:

416-792-6088

customerservice@aosom.ca

Imported by Aosom Canada Inc.
Unit 33-1 Sparks Avenue, North York, Ontario, Canada
M2H 2W1
MADE IN CHINA

Si vous avez la moindre question, veuillez contacter notre centre d'assistance à la clientèle,Nos coordonnées sont les suivantes:

416-792-6088

customerservice@aosom.ca

Importé par Aosom Canada Inc.
Unité 33-1 Sparks Avenue, North York, Ontario, Canada M2H 2W1
Fabriqué en Chine

ES

Si tiene alguna pregunta, comuníquese con nuestro Centro de Atención al Cliente,Nuestros datos de contacto son los siguientes:

0034-931294512

atencioncliente@aosom.es

IMPORTADOR/Fabricante/REP:
SPANISH AOSOM, S.L.
C/ROC GROS,Nº15.08550, ELS HOSTALETS DE BALENYÀ, SPAIN.
B66295775
HECHO EN CHINA

Se tiver alguma dúvida, por favor contacte o nosso Centro de Atendimento ao Cliente,Os nossos dados de contacto são os seguintes:

0034-931294512

info@aosom.pt.

UK

If you have any questions, please contact our customer care center, Our contact details are below:

0044-800-240-4004

enquiries@mhstar.co.uk

IMPORTER ADDRESS:
MH STAR UK LTD
1 Northampton Cross Logistics Park
Northampton Cross Road
Northampton
Nn4 9FH
Tel: 0800 240 4050
enquiries@mhstar.co.uk
MADE IN CHINA

DE

Wenn Sie Fragen haben, wenden Sie sich bitte an unser Kundendienstzentrum,Unsere Kontaktdaten stehen unten:

0049-0(40)-87408465

service@aosom.de

ADRESSE DES IMPORTEURE/Hersteller/REP:
MH Handel GmbH
Wendenstraße 309
D-20537 Hamburg
Germany
IN CHINA HERGESTELLT

IT

In caso di dubbio, si prega di contattare il nostro centro assistenza clienti,I nostri dettagli di contatto sono di seguito:

0039-0249471447

clienti@aosom.it

IMPORTATO DA/Produttore/REP:
AOSOM Italy srl
Centro Direzionale Milanofiori
Strada 1 Palazzo F1
20057 Assago (MI)
P.I.: 08567220960
FATTO IN CINA

RO

Importator/Producător/REP:
Aosom Romania SRL
Str. Barbu Mumuleanu, nr. 30-32
Bucuresti, Sector 2
Tel: +40 312294730
clienti@aosom.ro
Fabricat în China

FR

Si vous avez la moindre question, veuillez contacter notre centre d'assistance à la clientèle,Nos coordonnées sont les suivantes:

0033-1-84166106

aosom@mhfrance.fr

Importé par/Fabricant/REP:
MH FRANCE
2 Rue Maurice Hartmann
92130 Issy Les Moulineaux
France
FABRIQUÉ EN CHINE

FR
DONNEZ OU RECYCLEZ
ASSOCIATION OU LIVRAISON OU DÉCHÈTERIE
Adresses sur quefairedemesdechets.fr